

畜産物価格の概況について（H30年3月）

○ 全日畜では、全日基の協力で「畜産物価格の概況について」を提供します。

[概況]

- ・ 和子牛価格は、年明け後再び低下傾向で推移。前年を8%程度下回る水準。
- ・ 牛肉（去勢牛省令）は、年明け以降前年を下回って推移したが、3月に入り前年並みの水準で推移。
- ・ 豚肉は、年明け以降前年を下回わりつつ低下傾向で推移。直近は400円台後半。
- ・ 鶏卵は、年初150円台に急落したものの、2月以降持ち直し、直近では200円台で推移。
- ・ 鶏肉（モモ）は、年明け以降前年を下回る水準で推移。
- ・ 鶏肉（ムネ）は、年明け以降も300円を上回る水準で堅調に推移。

（参考）直近の畜産物価格はグラフを参照してください。

畜産物価格

（単位：円/kg、円/頭）

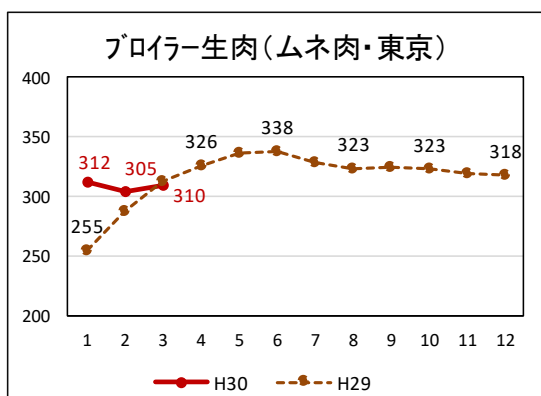
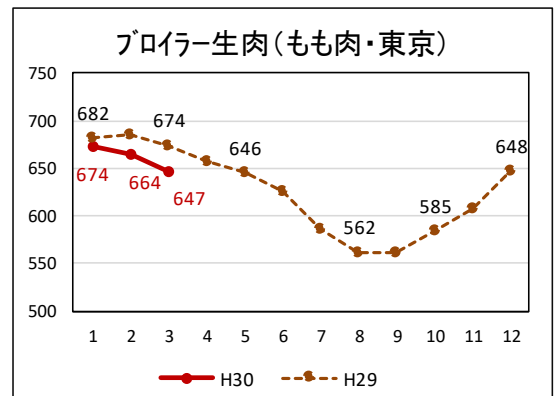
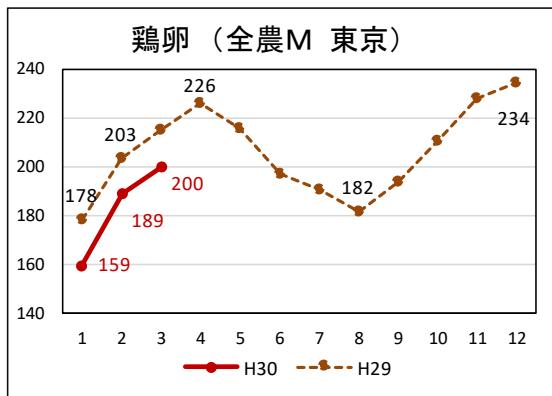
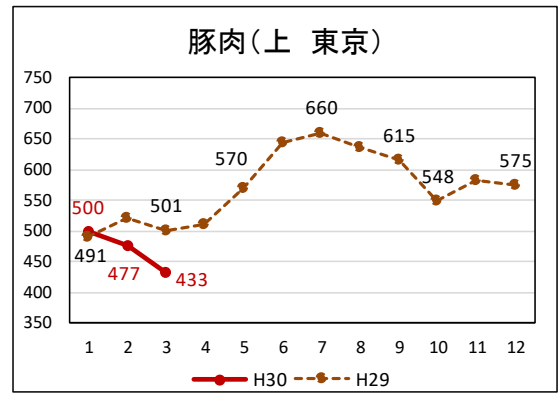
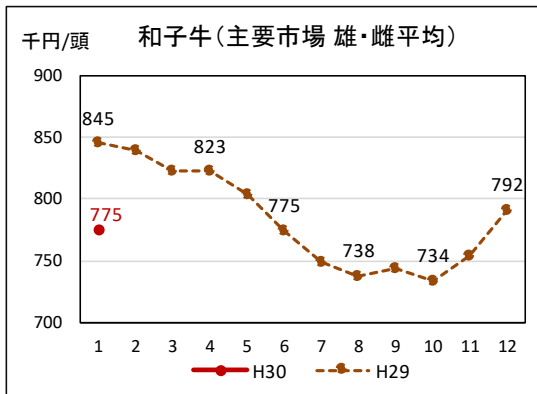
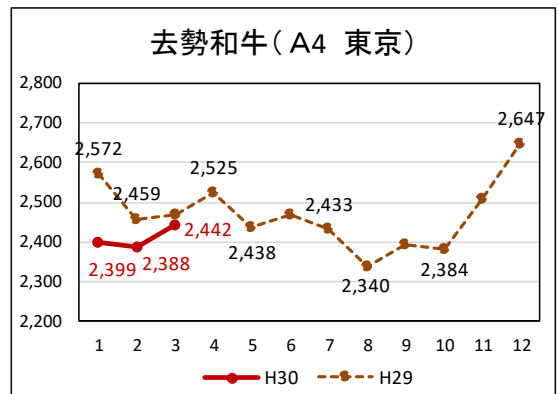
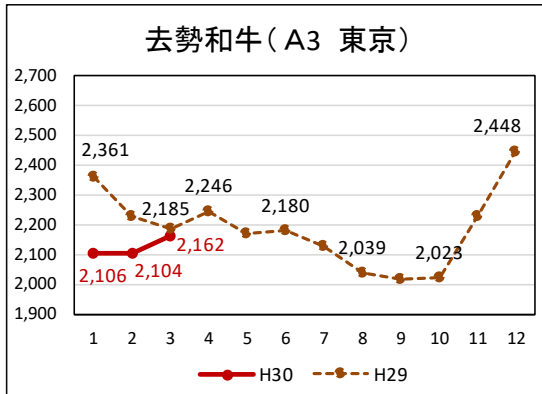
年度期別	28年度 平均価格	29年度 第3四半期 平均価格（増減%）	30年2月 価格（増減%）
牛肉（去勢牛）	1,605	1,377（▲14.9%）	1,352 （▲7.2%）
豚肉（上）	531	567（10.7%）	486 （▲7.3%）
鶏肉（モモ）	650	626（▲5.3%）	686 （▲2.4%）
鶏卵（全農 M）	205	224（▲2.0%）	189 （▲7.4%）
和子牛（平均）	815,310	759,950（▲8.8%）	775,109 （▲8.3%）

（注）1.牛肉：卸売価格（去勢牛、B2,B3省令規格、東京・大阪平均）、豚肉：卸売価格（東京・大阪平均 省令1月分）、鶏肉：卸売価格（東京 もも正肉）、鶏卵：卸売価格（全農 東京 M規格）、和子牛（主要市場の雄・雌平均）

2.（増減%）は対前年同期比であり、直近の増減とは異なる。直近の動きについては、巻末（参考）価格指標等のグラフを参照してください。

(参考)

(卸売価格：円/キ。牛肉・豚肉は消費税込 鶏卵・鶏肉は消費税抜き (日経))



※ H30年3月の価格は3月12日までの平均価格