

畜産物価格の概況について（H30年8月）

○ 全日畜では、全日基の協力で「畜産物価格の概況について」を提供します。

[概況]

- ・ 和子牛価格は、4月にはいり若干上昇したが、5月には再び低下（754千円）。
- ・ 牛肉（去勢和牛A3東京）は、4月以降ほぼ横ばいで推移。また去勢和牛A4は4月以降低下気味に推移（東京直近平均2,394円）
- ・ 豚肉は、6月以降再び上昇傾向で推移し、8月には前年を上回る状況。（直近平均686円）
- ・ 鶏卵は、4月に入り再び急落したものの、7月に入り直近はやや持ち直し、8月は再び低下。（直近平均168円）
- ・ 鶏肉（モモ）は、年明け以降低下傾向で推移。（直近平均539円）
- ・ 鶏肉（ムネ）は、4月に入り300円を切って低下傾向で推移。（直近平均263円）

（※）（参考）価格指標等のグラフも参照してください。

（参考）畜産物価格（農水省公表値）

（単位：円/kg、円/頭）

年度期別	29年度 平均価格	29年度 第4四半期 平均価格（増減%）	30年6月 価格（増減%）	
牛肉（去勢牛）	1,378	1,356（▲10.0%）	1,433	（4.5%）
豚肉（上）	563	473（▲6.9%）	586	（▲9.6%）
鶏肉（モモ）	635	680（▲2.6%）	586	（▲8.2%）
鶏卵（全農M）	203	183（▲8.3%）	165	（▲16.2%）
和子牛（平均）	767,832	767,619（▲8.2%）	753,947	（▲6.2%）

（注）1.牛肉：卸売価格（去勢牛、B2,B3 省令規格、東京・大阪平均）、豚肉：卸売価格（東京・大阪平均 省令）、鶏肉：卸売価格（東京 もも正肉）、鶏卵：卸売価格（全農 東京 M規格）、和子牛（主要市場の雄・雌平均 5月分）

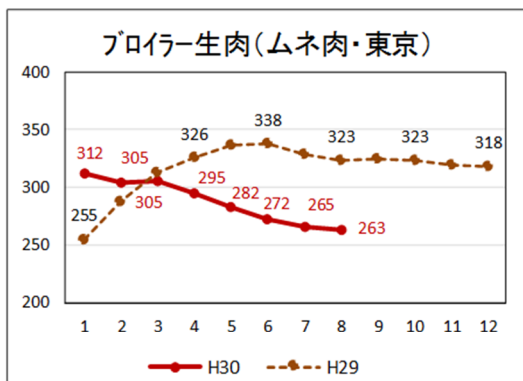
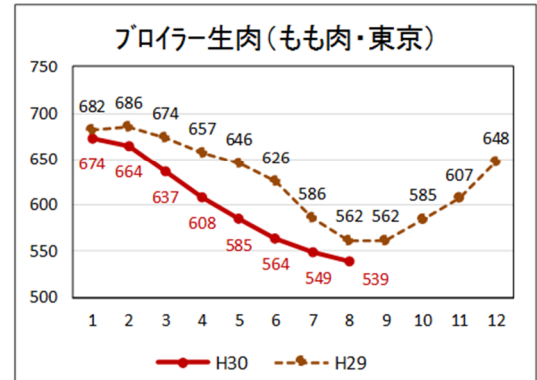
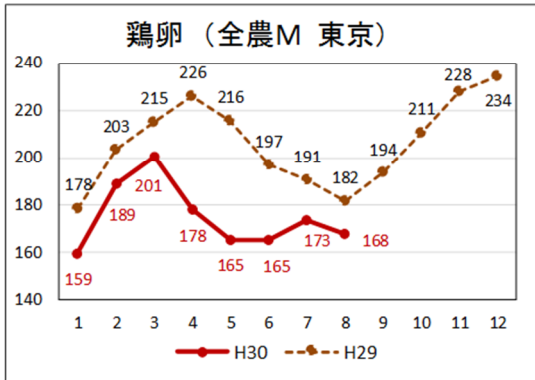
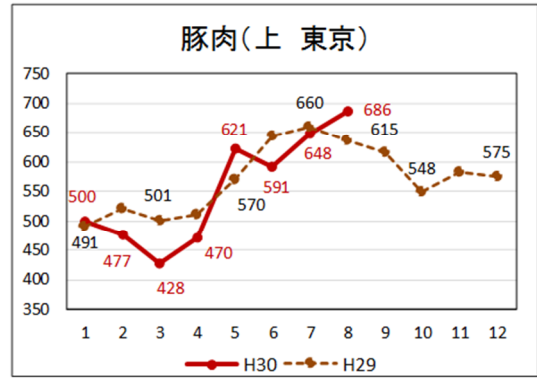
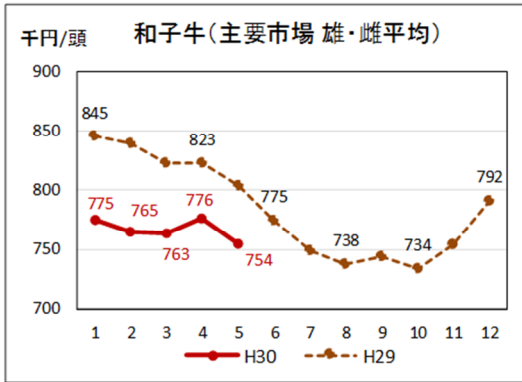
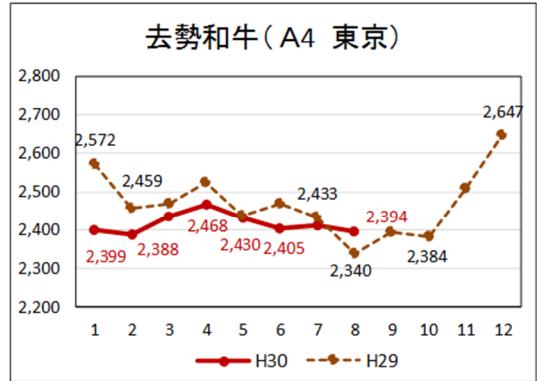
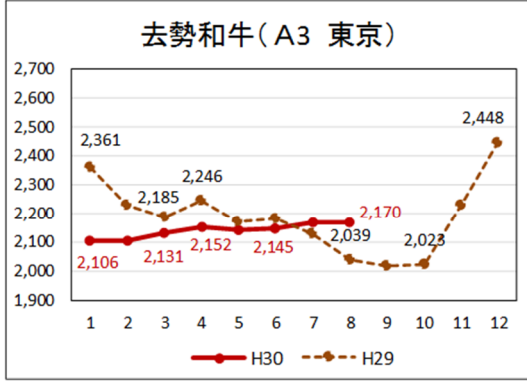
2.（増減%）は対前年同期比であり、直近の増減とは異なる。

3. 農林水産省による7月のデータは、未だ公表されておりません。

(参考)

○ 畜産物価格

(卸売価格：円/㌔。牛肉・豚肉は消費税込 鶏卵・鶏肉は消費税抜き (日経))



※ 8月の価格は8月15日までの平均価格