

畜産物価格の概況について（令和元年 5 月）

○ 全日畜では、全日基の協力で「畜産物価格の概況について」を提供します。

[概況]

- ・ 牛肉（去勢和牛 A4 東京）は、31 年に入り低下傾向で推移し、5 月は前年並みの水準。
（直近 A4 平均 2,411 円）
- ・ 豚肉は、2 月以降は前年を上回る水準で、上昇傾向で推移。
（直近平均 621 円）
- ・ 鶏卵は、年明け早々一時急落したものの、その後回復し上昇傾向で推移。
（直近 185 円）
- ・ 鶏肉（モモ）は、前年並みの水準で推移。
（直近平均 593 円）
- ・ 鶏肉（ムネ）は、前年を下回る水準で推移。
（直近平均 230 円）

（※）（参考）価格指標等のグラフも参照してください。

（参考）畜産物価格（農水省公表値）

（単位：円/kg、円/頭）

年度期別	29年度 平均価格	30年度 第3四半期 平均価格（増減%）	31年3月 価格（増減%）
牛肉（去勢牛）	2,484	2,666 (4.9%)	2,504 (2.3%)
豚肉（上）	563	447 (▲21.3%)	477 (9.9%)
鶏肉（モモ）	635	608 (▲2.8%)	650 (▲1.5%)
鶏卵（全農 M）	203	192 (▲14.3%)	169 (▲15.8%)
和子牛（平均）	767,832	772,700 (1.7%)	783,676 (2.5%)

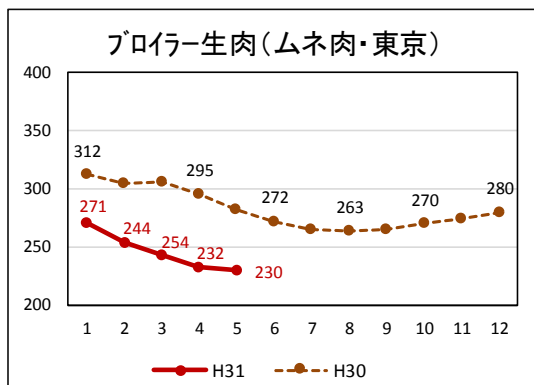
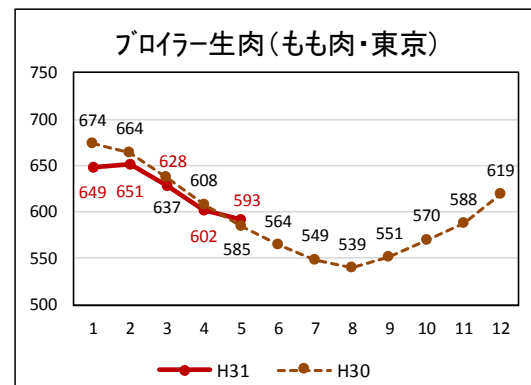
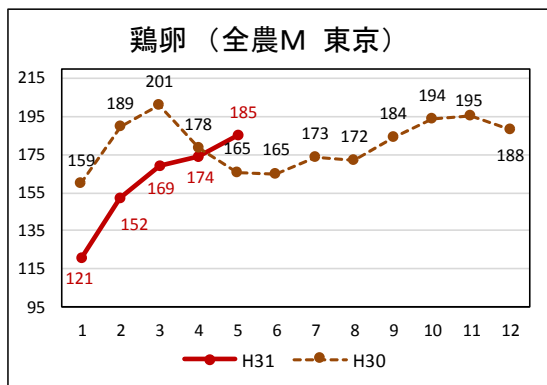
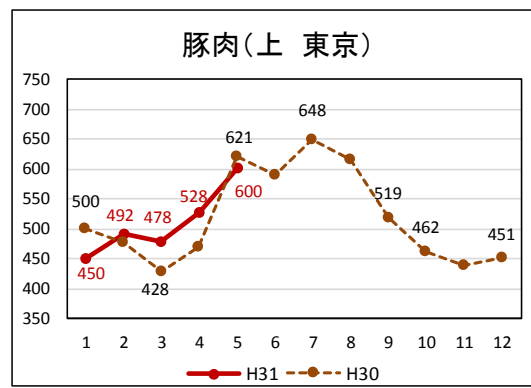
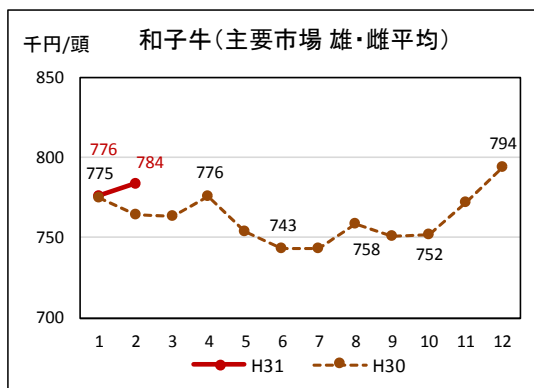
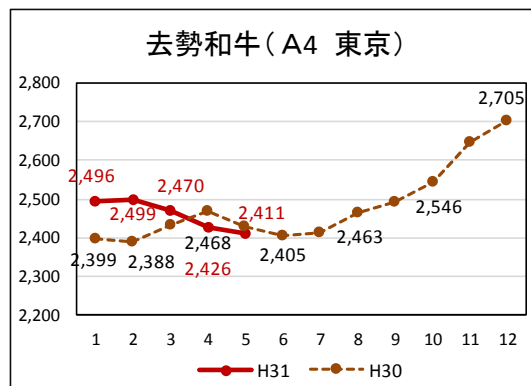
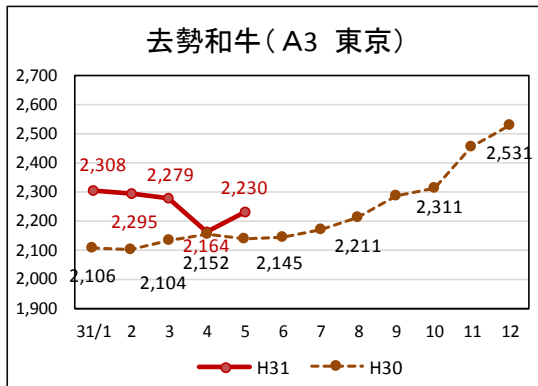
（注）1.牛肉：卸売価格（去勢牛 A4 中央市場平均）、豚肉：卸売価格（東京・大阪平均 省令）、鶏肉：卸売価格（東京 もも正肉）、鶏卵：卸売価格（全農 東京 M規格）、和子牛（主要市場の雄・雌平均）

2.（増減%）は対前年同期比。

3. 牛肉及び和子牛価格は 2 月の価格

○ 畜産物価格

(卸売価格：円/キログラム。牛肉・豚肉は消費税込 鶏卵・鶏肉は消費税抜き (日経))



※ 5月の価格は5月13日までの平均価格