

## 畜産物価格の概況について（令和元年8月）

○ 全日畜では、全日基の協力で「畜産物価格の概況について」を提供します。

[概況]

- ・ 牛肉（去勢和牛A4 東京）は、6月以降低下傾向で推移。  
（直近 A4 平均 2,218 円）
- ・ 豚肉は、2月以降前年を上回る水準で推移したが、6月以降低下傾向で推移。  
（直近 557 円）
- ・ 鶏卵は、年明け以降上昇傾向で推移したが、5月以降に転じ、6～8月はほぼ横ばいで推移。  
（直近 150 円）
- ・ 鶏肉（モモ）は、前年並み水準を維持しつつ、低下傾向で推移。  
（直近平均 534 円）
- ・ 鶏肉（ムネ）は、前年を下回りつつ低下傾向で推移。  
（直近平均 222 円）

（※）（参考）価格指標等のグラフも参照してください。

（参考）畜産物価格（農水省公表値）

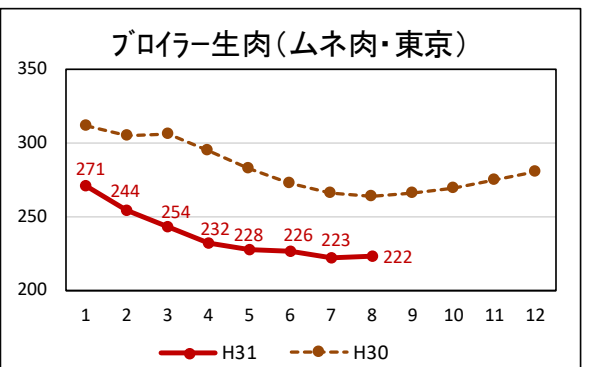
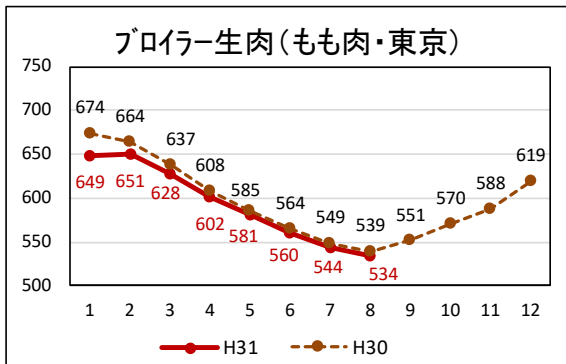
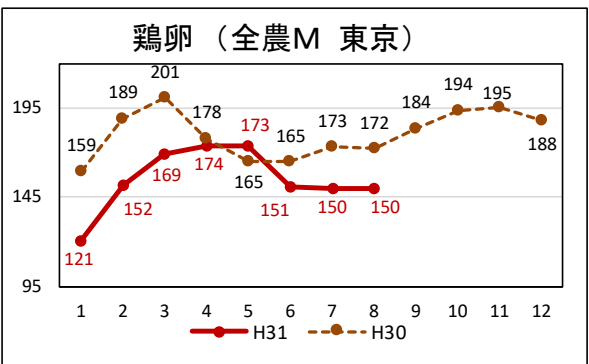
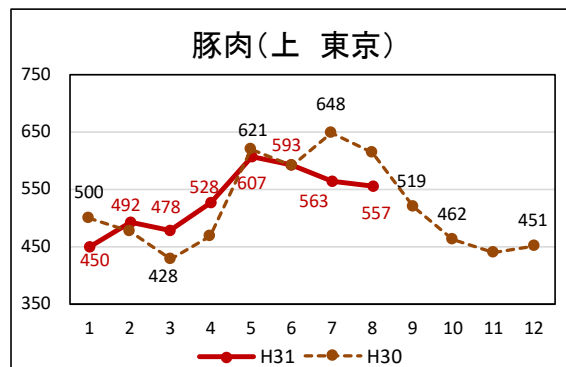
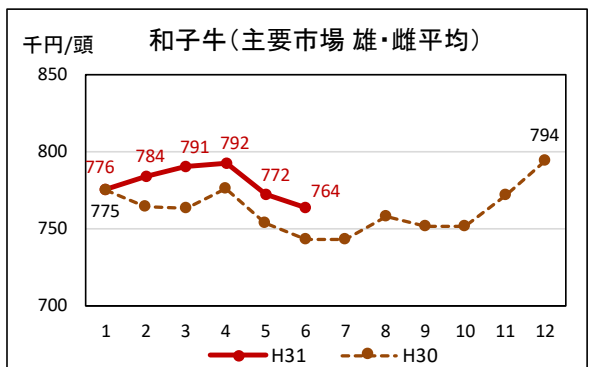
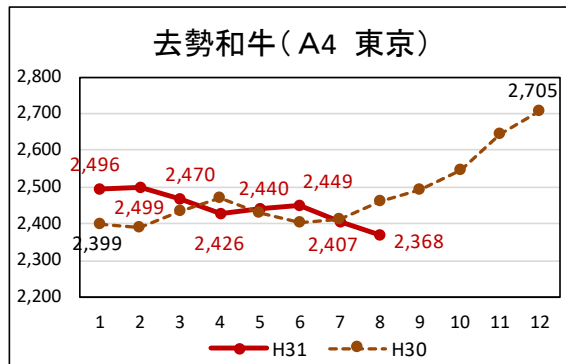
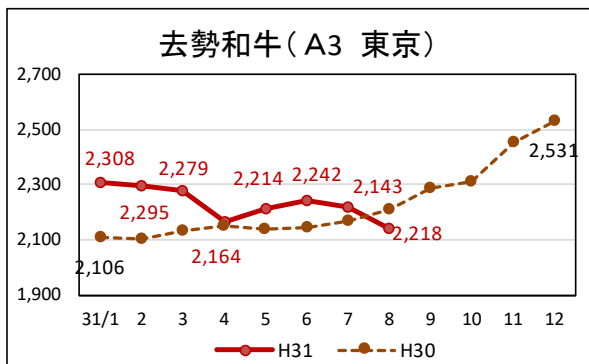
（単位：円/kg、円/頭）

年度期別	30年度 平均価格	31年度 第1四半期 平均価格（増減%）	令和元年7月 価格（増減%）	
牛肉（去勢牛）	2,543	2,445 (▲1.9%)	2,422	(▲1.2%)
豚肉（上）	516	572 (3.2%)	561	(▲13.2%)
鶏肉（モモ）	611	604 (▲0.7%)	565	(▲0.7%)
鶏卵（全農 M）	171	166 (▲2.2%)	150	(▲13.3%)
和子牛（平均）	766,199	776,279 (2.5%)	772,298	(2.9%)

- (注) 1.牛肉：卸売価格（去勢牛 A4 中央市場平均）、豚肉：卸売価格（東京・大阪平均 省令）、鶏肉：卸売価格（東京 もも正肉）、鶏卵：卸売価格（全農 東京 M規格）、和子牛（主要市場の雄・雌平均）  
 2.（増減%）は対前年同期比。  
 3. 牛肉及び和子牛価格は6月の価格

○ 畜産物価格

(卸売価格：円/㍑。牛肉・豚肉は消費税込 鶏卵・鶏肉は消費税抜き (日経))



※ 8月の価格は8月19日までの平均価格