

## 畜産物価格の概況について（令和元年10月）

○ 全日畜では、全日基の協力で「畜産物価格の概況について」を提供します。

### [概況]

- ・ 牛肉（去勢和牛 A4 東京）は、7 月以降ほぼ横ばいで推移したが 9 月に入りやや低下。  
（直近 A4 平均 2,378 円）
- ・ 豚肉は、7 月以降ほぼ横ばいで推移したが 9 月に入りやや低下。  
（直近 511 円）
- ・ 鶏卵は、8 月に入り上昇傾向で推移。  
（直近 200 円）
- ・ 鶏肉（モモ）は、前年並み水準を維持しつつ低下傾向で推移いたが 8 月以降は上昇傾向で推移。  
（直近平均 553 円）
- ・ 鶏肉（ムネ）は、前年を下回りつつ低下傾向で推移していたが、7 月以降上昇傾向。  
（直近平均 252 円）

(※) (参考) 価格指標等のグラフも参照してください。

(参考) 畜産物価格（農水省公表値）

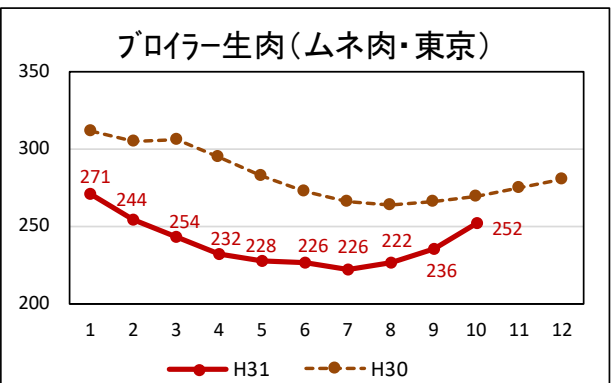
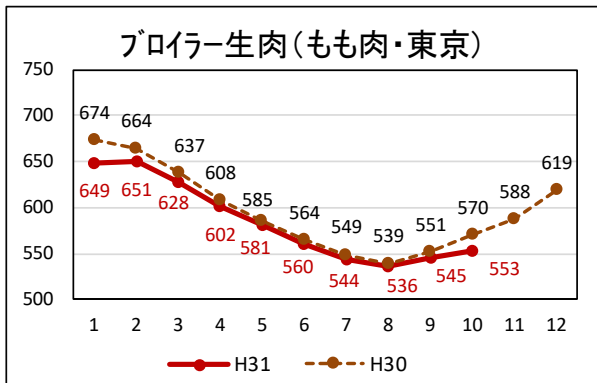
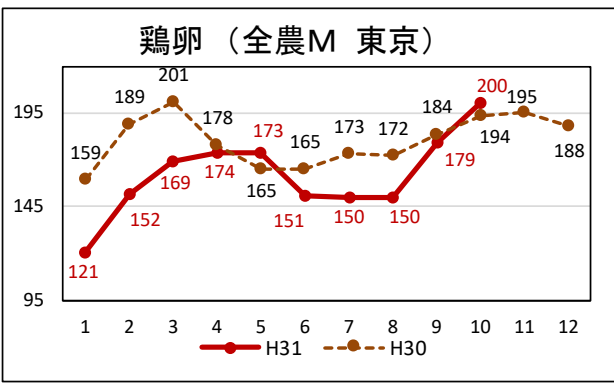
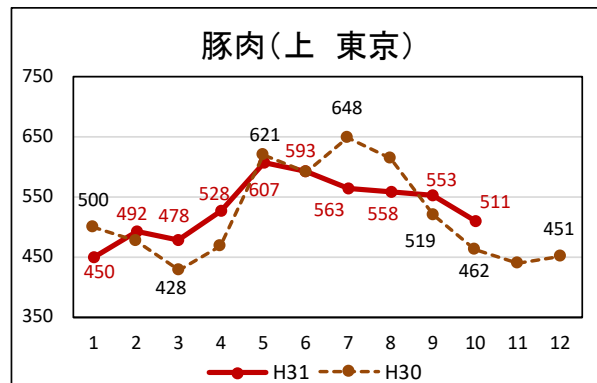
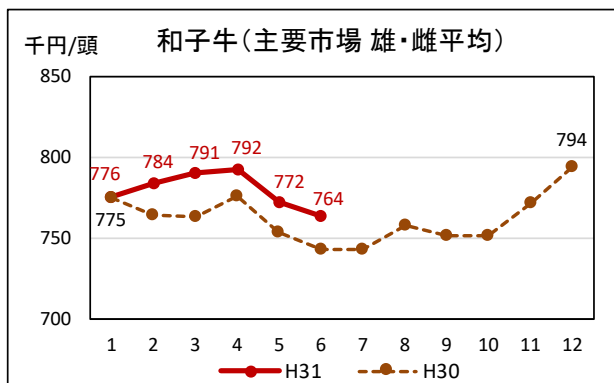
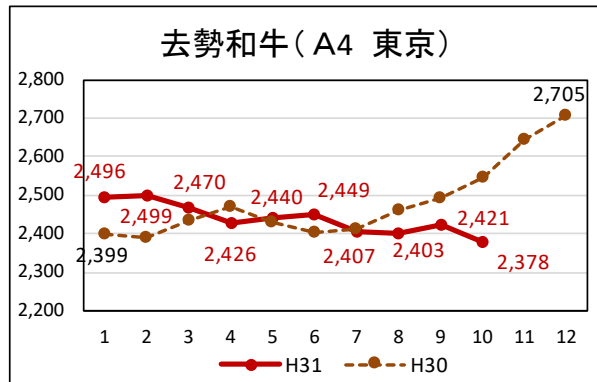
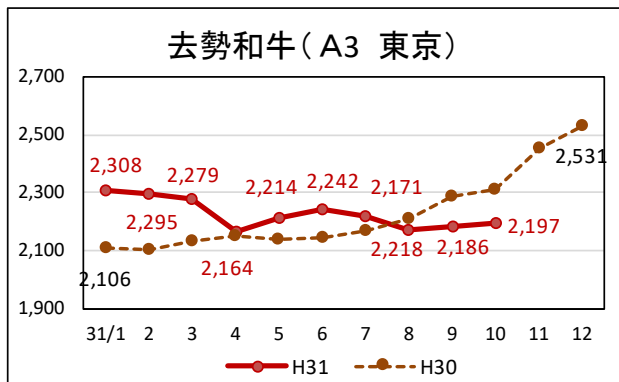
(単位：円/kg、円/頭)

年度期別	30 年度 平均価格	31 年度 第 1 四半期 平均価格 (増減%)	令和元年 9 月 価格 (増減%)
牛肉 (去勢牛)	2,543	2,445 (▲1.9%)	2,375 (▲4.7%)
豚肉 (上)	516	572 (3.2%)	556 (8.6%)
鶏肉 (モモ)	611	604 (▲0.7%)	561 (▲1.1%)
鶏卵 (全農 M)	171	166 (▲2.2%)	179 (▲2.7%)
和子牛 (平均)	766,199	776,279 (2.5%)	756,361 (▲0.3%)

- (注) 1. 牛肉：卸売価格（去勢牛 A4 中央市場平均）、豚肉：卸売価格（東京・大阪平均 省令）、鶏肉：卸売価格（東京 もも正肉）、鶏卵：卸売価格（全農 東京 M 規格）、和子牛（主要市場の雄・雌平均）  
 2. (増減%) は対前年同期比。  
 3. 牛肉及び和子牛価格は 8 月の価格

○ 畜産物価格

(卸売価格：円/㍑。牛肉・豚肉は消費税込 鶏卵・鶏肉は消費税抜き (日経))



※ 10月の価格は10月17日までの平均価格