

畜産物価格の概況について（令和元年11月）

○ 全日畜では、全日基の協力で「畜産物価格の概況について」を提供します。

[概況]

- ・ 牛肉（去勢和牛 A4 東京）は、7 月以降ほぼ横ばいで推移したが 9 月に入りやや低下し、その後持ち直し。
（直近 A4 平均 2,440 円）
- ・ 豚肉は、7 月以降ほぼ横ばいで推移したが、9 月以降はさらに低下。
（直近 451 円）
- ・ 鶏卵は、8 月以降、上昇傾向で推移。
（直近 215 円）。
- ・ 鶏肉（モモ）は、前年並み水準を維持しつつ低下傾向で推移していたが 8 月以降は上昇傾向で推移。
（直近平均 567 円）
- ・ 鶏肉（ムネ）は、前年を下回りつつ低下傾向で推移していたが、7 月以降上昇傾向。
（直近平均 262 円）

(※) (参考) 価格指標等のグラフも参照してください。

(参考) 畜産物価格（農水省公表値）

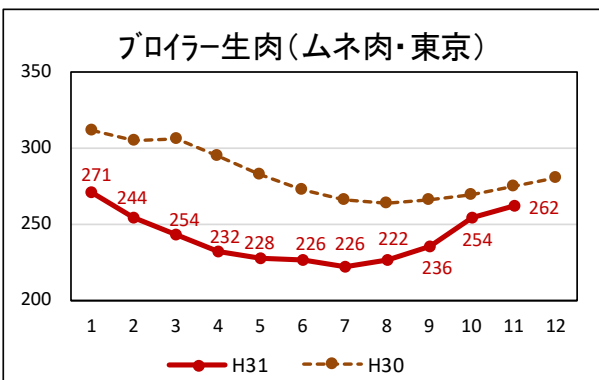
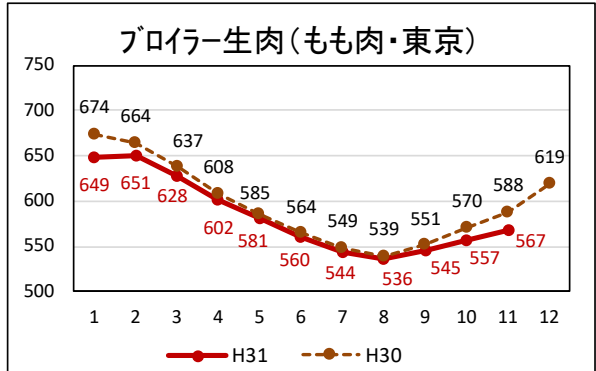
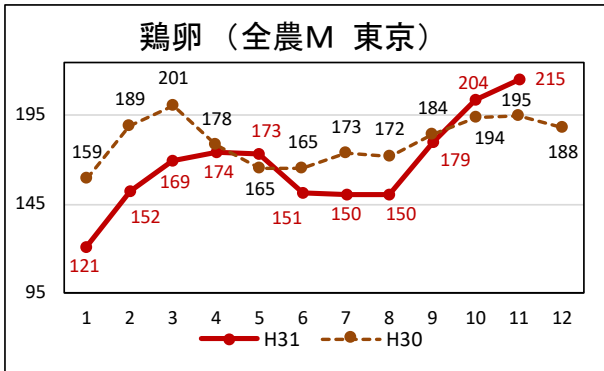
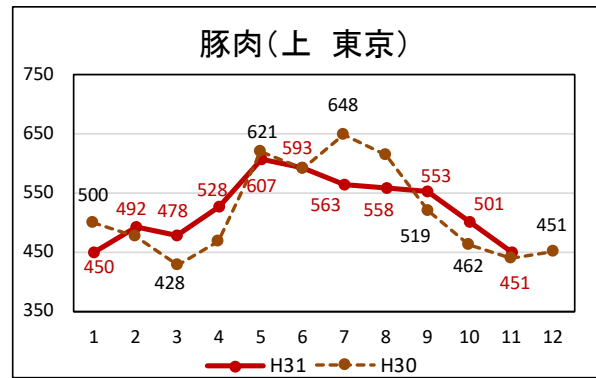
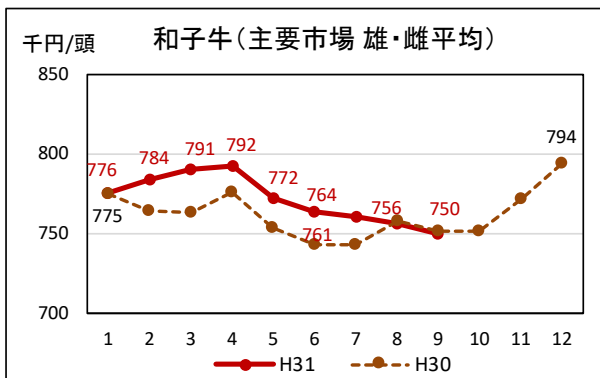
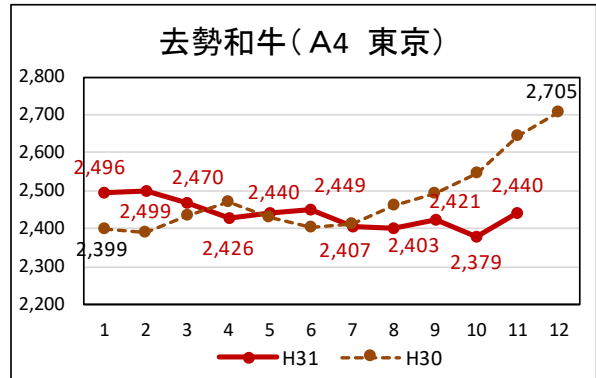
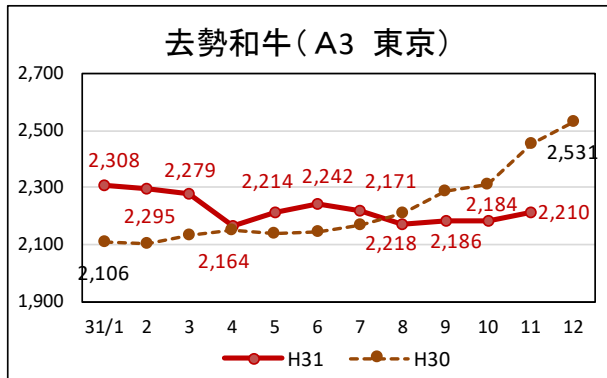
(単位：円/kg、円/頭)

年度期別	30 年度 平均価格	31 年度 第 2 四半期 平均価格 (増減%)	令和元年 10 月 価格 (増減%)
牛肉 (去勢牛)	2,543	2,408 (▲4.0%)	2,420 (▲5.0%)
豚肉 (上)	516	562 (▲5.1%)	499 (8.5%)
鶏肉 (モモ)	611	560 (▲0.9%)	572 (▲2.6%)
鶏卵 (全農 M)	171	160 (▲9.5%)	204 (5.2%)
和子牛 (平均)	766,199	755,882 (0.7%)	750,466 (▲0.1%)

- (注) 1. 牛肉：卸売価格（去勢牛 A4 中央市場平均）、豚肉：卸売価格（東京・大阪平均 省令）、鶏肉：卸売価格（東京 もも正肉）、鶏卵：卸売価格（全農 東京 M規格）、和子牛（主要市場の雄・雌平均）
 2. (増減%) は対前年同期比。
 3. 牛肉及び和子牛価格は 9 月の価格

○ 畜産物価格

(卸売価格：円/㍑。牛肉・豚肉は消費税込 鶏卵・鶏肉は消費税抜き (日経))



※ 11月の価格は11月18日までの平均価格