

畜産物価格の概況について（令和2年7月）

○ 全日畜では、全日基の協力で「畜産物価格の概況について」を提供します。

[概況]

- ・ 牛肉（去勢和牛A4 東京）は前年を大きく下回る水準。R1年11月以降下降傾向で推移していたが、5月に入り上昇傾向で推移。
（直近 A4 平均 1,980 円）
- ・ 豚肉は、R2年3月以降、前年を上回って上昇傾向で推移。
（直近 654 円）
- ・ 鶏卵は、5月以降低下傾向で、前年並み水準で推移。
（直近平均 155 円）。
- ・ 鶏肉（モモ）は、5月以降前年を上回って横ばい傾向で推移。
（直近平均 603 円）
- ・ 鶏肉（ムネ）は、5月以降前年を上回って上昇傾向で推移。
（直近平均 261 円）

(※) (参考) 価格指標等のグラフも参照してください。

(参考) 畜産物価格（農水省公表値）

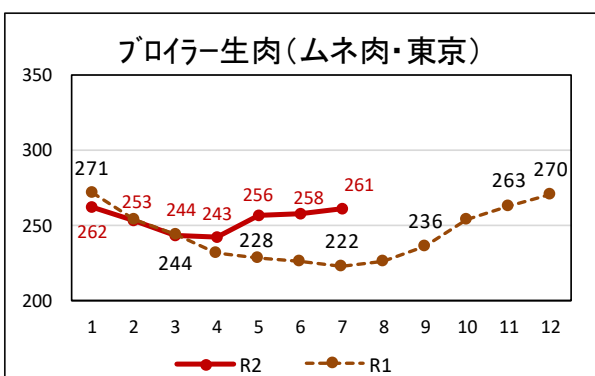
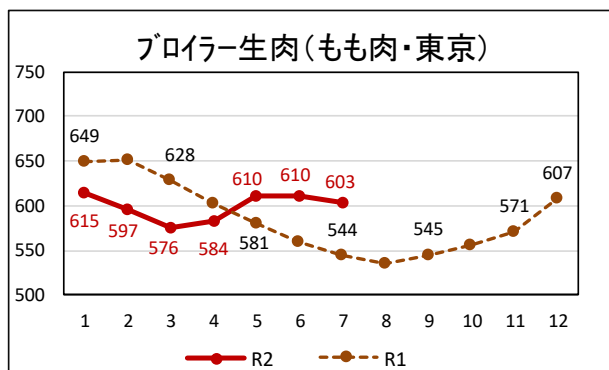
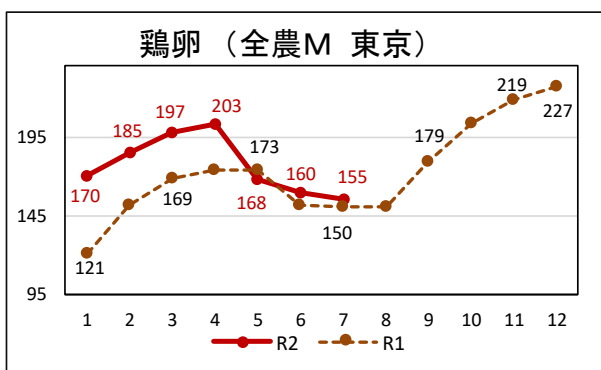
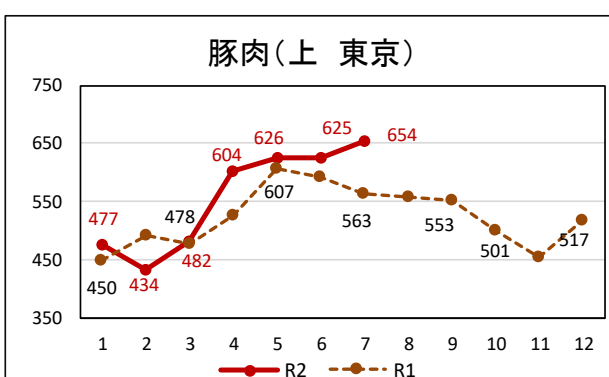
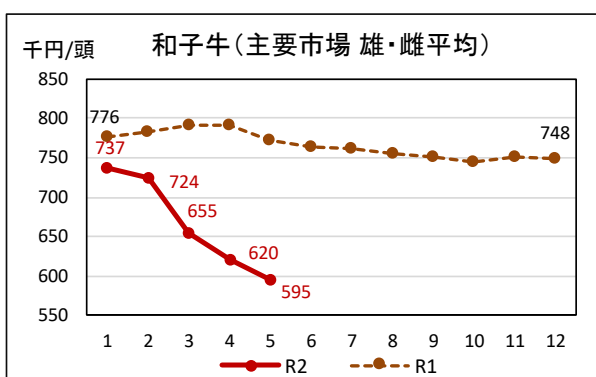
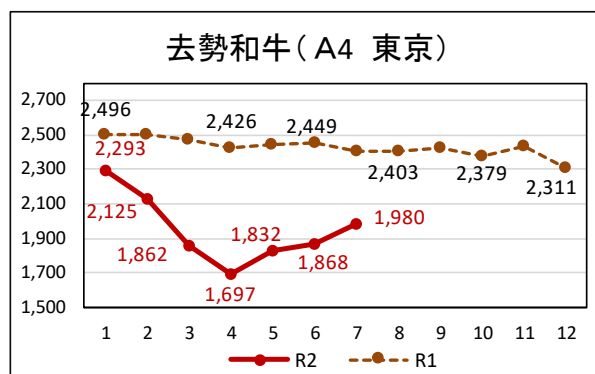
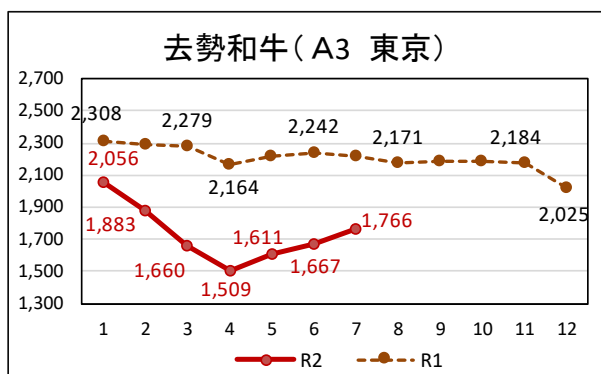
(単位：円/kg、円/頭)

| 年度期別 | R1年度 平均価格 | R1年度第4四半期 平均価格(増減%) | 令和2年6月 価格(増減%) | |
|----------|--------------|------------------------|-------------------|----------|
| 牛肉(去勢牛) | 2,339 | 2,121 (▲15.4%) | 1,841 | (▲29.8%) |
| 豚肉(上) | 524 | 473 (0.8%) | 620 | (5.4%) |
| 鶏肉(モモ) | 593 | 615 (▲7.1%) | 623 | (7.1%) |
| 鶏卵(全農 M) | 182 | 184 (24.9%) | 160 | (6.0%) |
| 和子牛(平均) | 746,385 | 705,701 (▲9.9%) | 594,770 | (▲23.0%) |

- (注) 1.牛肉：卸売価格（去勢牛 A4 中央市場平均）、豚肉：卸売価格（東京・大阪平均 省令）、鶏肉：卸売価格（東京 もも正肉）、鶏卵：卸売価格（全農 東京 M規格）、和子牛（主要市場の雄・雌平均）
 2.（増減%）は対前年同期比。
 3. 牛肉（去勢牛）及び和子牛（平均）はR2年5月の価格

○ 畜産物価格

(卸売価格：円/キログラム。牛肉・豚肉は消費税込 鶏卵・鶏肉は消費税抜き (日経))



※ 7月の価格は7月13日までの平均価格
和子牛価格は農水省公表データ