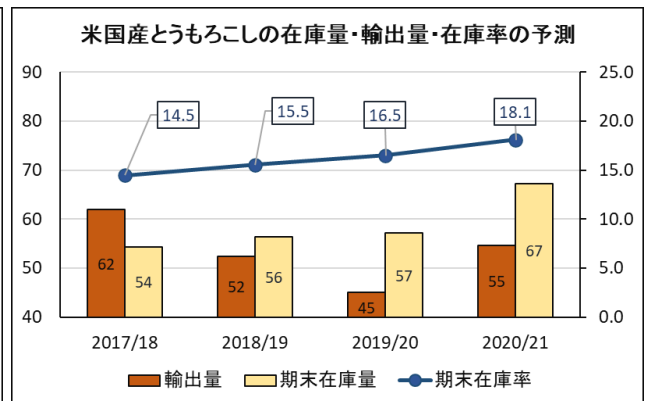
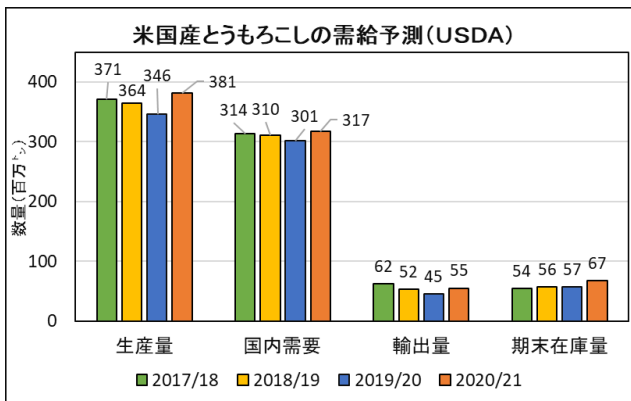


## 飼料穀物の需給見通し及び輸入原料事情について（令和2年7月）

○ 全日畜では、全日基の協力で「飼料穀物の需給見通し及び輸入原料事情」を提供します。

### (1) 米国産とうもろこしの2020/21（令和2年9月～3年8月）年度の需給予測

【生産量】	3億8,102万ト	（前年同月比：▲2,527万ト）
【単収】	11.20 ト/ha	（前月同予測）
	（178.5 ブッシェル/エーカー）	
【国内需要量】	3億1,688万ト	（前年同月比：▲445万ト）
【輸出量】	5,461万ト	（前月同予測）
【期末在庫】	6,726万ト	（前年同月比：▲1,715万ト）
【期末在庫率】	18.1%	（前年同月比：▲4.35%）
	（世界の期末在庫率 27.6%）	



### (2) 飼料穀物（シカゴ）相場及び為替相場の状況等

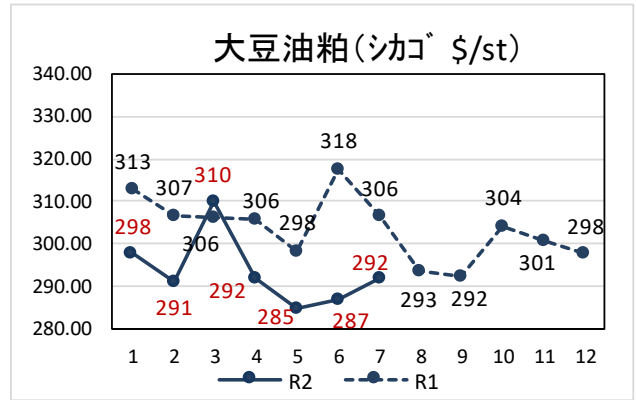
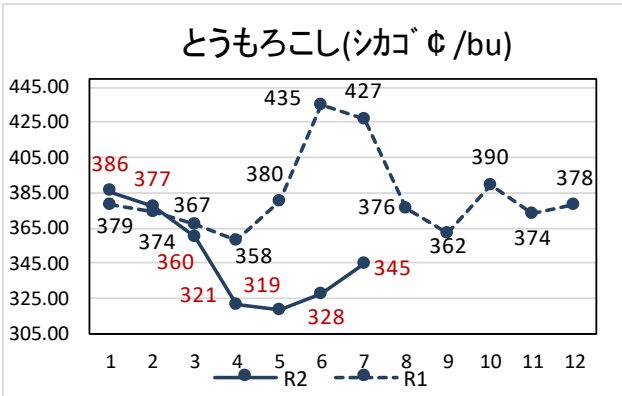
区分/月平均	3月	4月	5月	6月	7月	
とうもろこし（¢/ブッシェル）	359.9	320.9	318.7	327.6	<b>344.5</b>	↑
大豆油粕（ドル/ト）	309.8	292.0	284.9	286.8	<b>291.9</b>	↑
為替相場（円/ドル）	108.0	108.6	107.3	107.8	<b>107.4</b>	↓
プレート（ドル/ト）	48.4	41.9	38.3	40.9	<b>48.4</b>	↑

資料：飼料月報、業界紙等 直近月は月半ば(R2.7.13)までの平均値

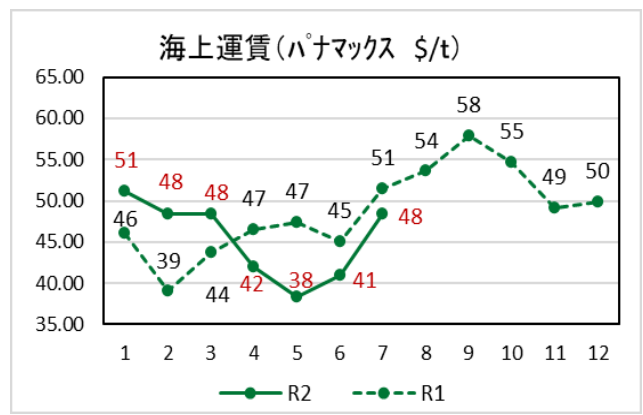
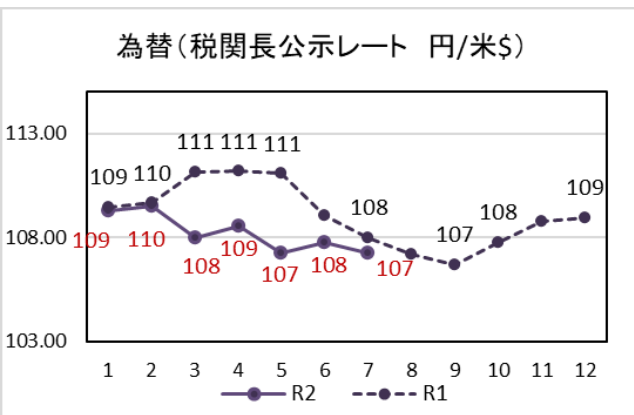
(注) 穀物価格はシカゴ相場の期近物平均、プレートはメキシコ湾岸～日本（平均）為替レートは税関長指示レート

(参考)

① シカゴ相場



② 為替、フレート



③ 配合飼料原料の輸入価格 (通関月ベース CIF 円/トﾝ)

