

畜産物価格の概況について（令和2年8月）

○ 全日畜では、全日基の協力で「畜産物価格の概況について」を提供します。

[概況]

- ・牛肉（去勢和牛A4 東京）は前年を大きく下回る水準。R1年11月以降下降傾向で推移していたが、5月以降上昇傾向で推移。
（直近 A4 平均 2,059 円）
- ・豚肉は、R2年4月以降、前年を上回って緩やかな上昇傾向で推移。
（直近 634 円）
- ・鶏卵は、5月以降低下傾向で、前年並み水準で推移。
（直近平均 145 円）
- ・鶏肉（モモ）は、5月以降前年を緩やかな低下傾向で推移。
（直近平均 592 円）
- ・鶏肉（ムネ）は、5月以降前年を上回って上昇傾向で推移。
（直近平均 269 円）

(※) (参考) 価格指標等のグラフも参照してください。

(参考) 畜産物価格（農水省公表値）

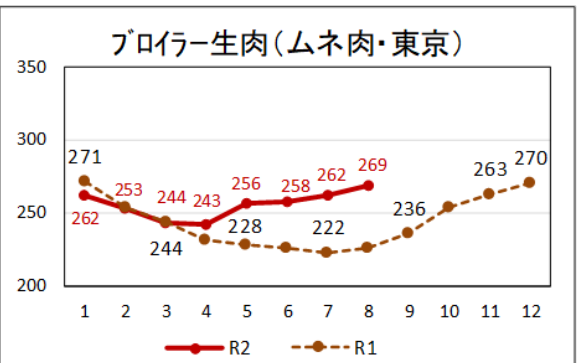
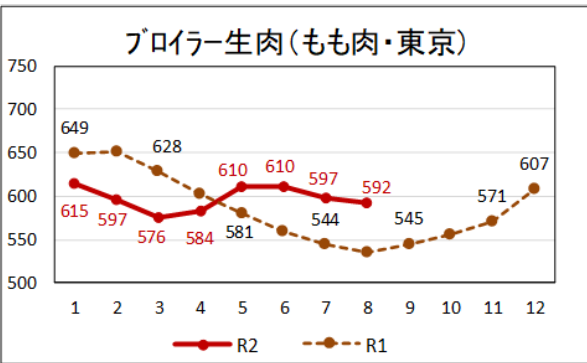
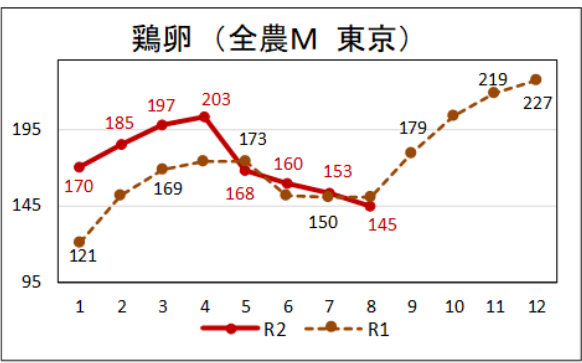
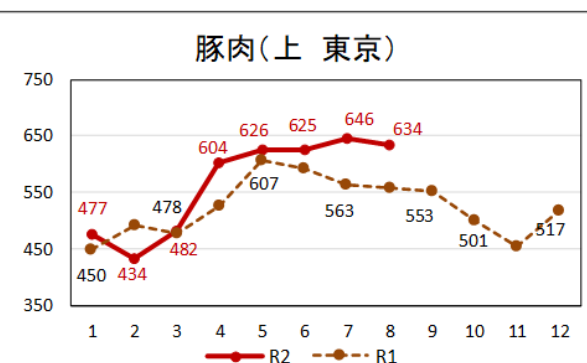
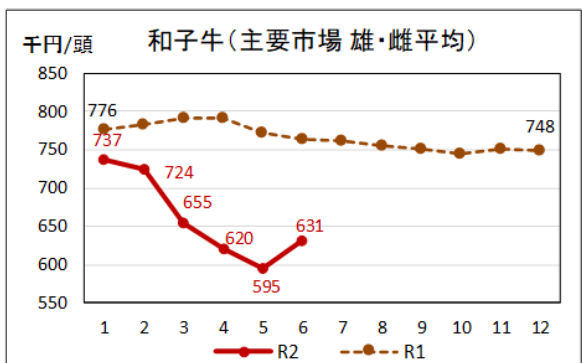
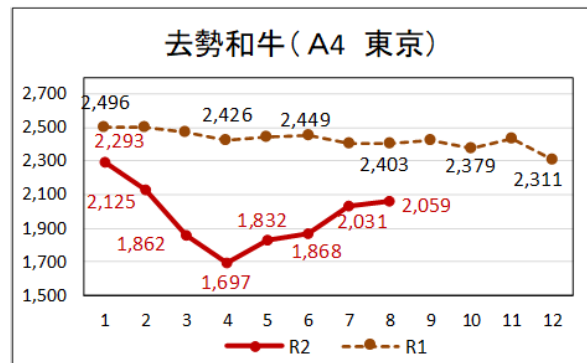
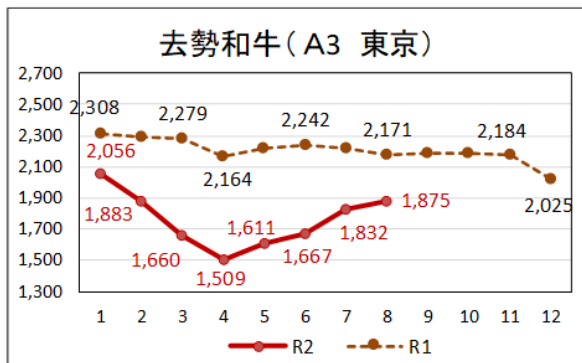
(単位：円/kg、円/頭)

年度期別	R1年度 平均価格	R2年度第1四半期 平均価格 (増減%)	令和2年7月 価格 (増減%)
牛肉 (去勢牛)	2,339	1,815 (▲25.7%)	1,873 (▲22.7%)
豚肉 (上)	524	618 (8.0%)	640 (14.1%)
鶏肉 (モモ)	593	611 (1.2%)	613 (8.5%)
鶏卵 (全農 M)	182	176 (5.8%)	153 (2.0%)
和子牛 (平均)	746,385	614,982 (▲20.8%)	630,577 (▲17.5%)

- (注) 1.牛肉：卸売価格（去勢牛 A4 中央市場平均）、豚肉：卸売価格（東京・大阪平均 省令）、鶏肉：卸売価格（東京 もも正肉）、鶏卵：卸売価格（全農 東京 M規格）、和子牛（主要市場の雄・雌平均）
 2. (増減%) は対前年同期比。
 3. 牛肉（去勢牛）及び和子牛（平均）は R2 年 6 月の価格

○ 畜産物価格

(卸売価格：円/キログラム。牛肉・豚肉は消費税込 鶏卵・鶏肉は消費税抜き (日経))



※ 8月の価格は8月12日までの平均価格
和子牛価格は農水省公表データ