

畜産物価格の概況について（令和2年9月）

○ 全日畜では、全日基の協力で「畜産物価格の概況について」を提供します。

[概況]

- ・ 牛肉（去勢和牛A4 東京）は前年を下回る水準で推移。5月以降、反転して上昇傾向で推移。
（直近 A4 平均 2,071 円）
- ・ 和子牛（市場雄雌平均）は前年を大きく下回る水準で推移。5月以降、反転して上昇傾向で推移。
（7月平均 640 千円）
- ・ 豚肉は、R2年4月以降、前年を上回ってほぼ横ばいで推移。
（直近 636 円）
- ・ 鶏卵は、5月以降低下傾向ないし横ばいで推移。
（直近平均 147 円）。
- ・ 鶏肉（モモ）は、5月以降前年を上回っているもののほぼ横ばいで推移。
（直近平均 605 円）
- ・ 鶏肉（ムネ）は、5月以降前年を上回って上昇傾向で推移。
（直近平均 278 円）

(※) (参考) 価格指標等のグラフも参照してください。

(参考) 畜産物価格（農水省公表値）

(単位：円/kg、円/頭)

年度期別	R1年度 平均価格	R2年度第1四半期 平均価格(増減%)	令和2年8月 価格(増減%)
牛肉(去勢牛)	2,339	1,815 (▲25.7%)	2,015 (▲17.0%)
豚肉(上)	524	618 (8.0%)	634 (11.6%)
鶏肉(モモ)	593	611 (1.2%)	605 (9.2%)
鶏卵(全農M)	182	176 (5.8%)	145 (▲3.3%)
和子牛(平均)	746,385	614,982 (▲20.8%)	639,661 (▲15.9%)

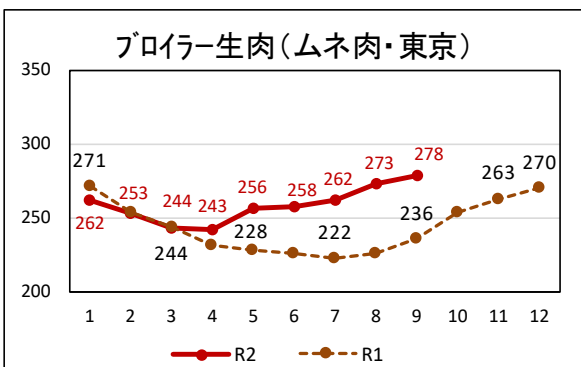
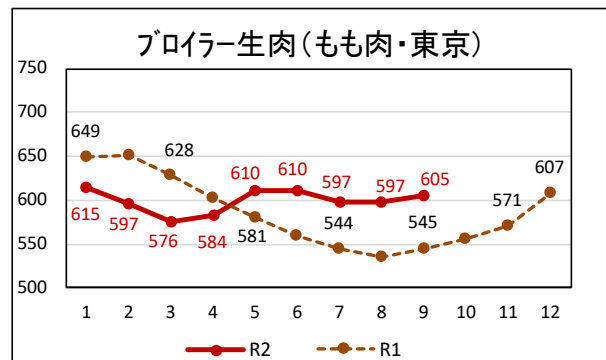
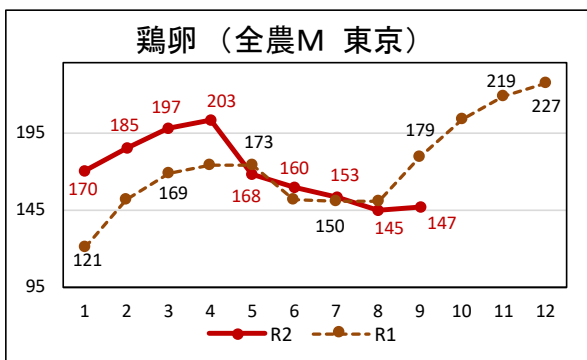
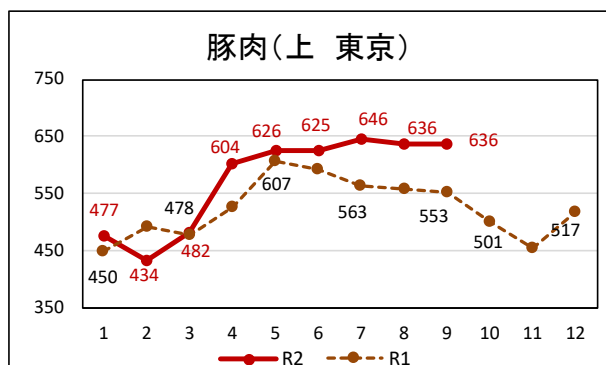
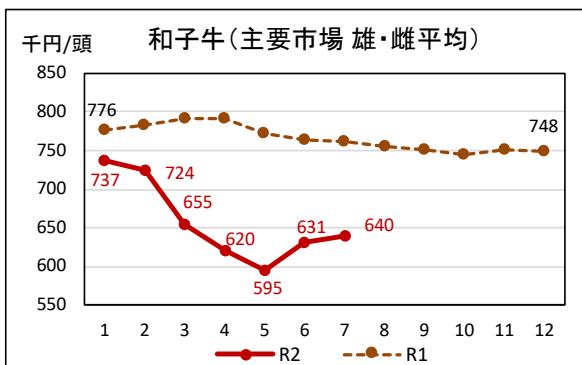
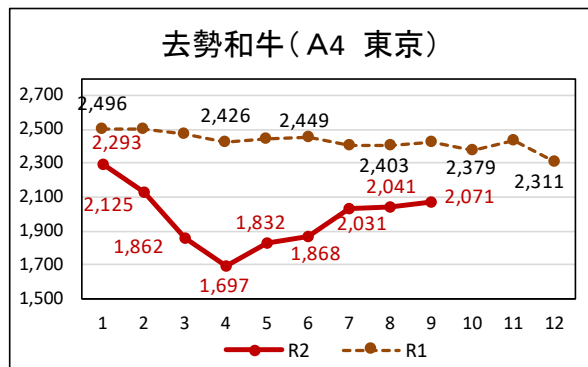
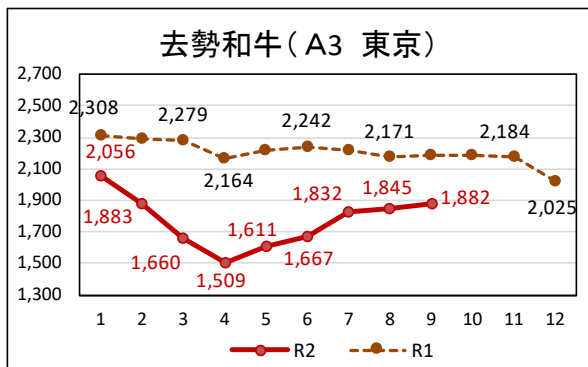
(注) 1. 牛肉：卸売価格（去勢牛 A4 中央市場平均）、豚肉：卸売価格（東京・大阪平均 省令）、鶏肉：卸売価格（東京 もも正肉）、鶏卵：卸売価格（全農 東京 M規格）、和子牛（主要市場の雄・雌平均）

2. (増減%) は対前年同期比。

3. 牛肉（去勢牛）及び和子牛（平均）は R2 年 7 月の価格

○ 畜産物価格

(卸売価格：円/キログラム。牛肉・豚肉は消費税込 鶏卵・鶏肉は消費税抜き (日経))



※ 9月の価格は9月14日までの平均価格
和子牛価格は農水省公表データ