

畜産物価格の概況について（令和2年12月）

○ 全日畜では、全日基の協力で「畜産物価格の概況について」を提供します。

[概況]

- ・ 牛肉（去勢和牛A4 東京）は 5月以降、反転して上昇傾向で推移し、11月からは前年平均を上回って推移。
（直近 A4 平均 2,599 円）
- ・ 和子牛（市場雄雌平均）は前年を大きく下回る水準で推移。5月以降、反転して上昇傾向で推移。
（9月平均 652 千円）
- ・ 豚肉は、前年を上回るものの、9月以降低下傾向で推移。
（直近 490 円）
- ・ 鶏卵は、前年水準を下回るものの、9月以降上昇傾向で推移。
（直近平均 175 円）。
- ・ 鶏肉（モモ）は、5月以降、前年を上回って上昇傾向で推移。
（直近平均 680 円）
- ・ 鶏肉（ムネ）は、5月以降、前年を上回って上昇傾向で推移。
（直近平均 310 円）

(※) (参考) 価格指標等のグラフも参照してください。

(参考) 畜産物価格（農水省公表値）

(単位：円/kg、円/頭)

年度期別	R1年度 平均価格	R2年度第2四半期 平均価格(増減%)	令和2年10月 価格(増減%)
牛肉(去勢牛)	2,339	2,052 (▲14.8%)	2,087 (▲13.8%)
豚肉(上)	524	632 (12.5%)	538 (7.8%)
鶏肉(モモ)	593	611 (9.1%)	634 (10.8%)
鶏卵(全農 M)	182	150 (▲5.8%)	164 (▲19.6%)
和子牛(平均)	746,385	646,581 (▲14.5%)	651,946 (▲13.1%)

(注) 1.牛肉：卸売価格（去勢牛 A4 中央市場平均）、豚肉：卸売価格（東京・大阪平均 省令）、鶏肉：卸売価格（東京 もも正肉）、鶏卵：卸売価格（全農 東京 M規格）、和子牛（主要市場の雄・雌平均）

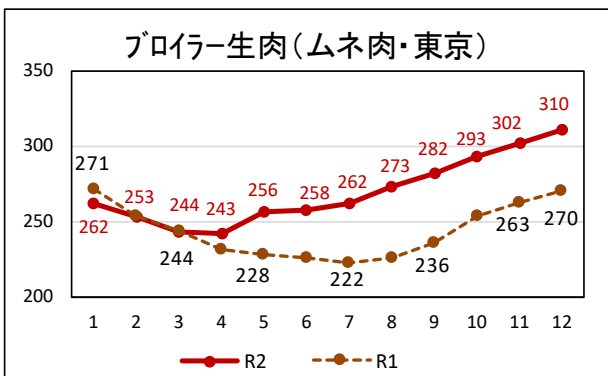
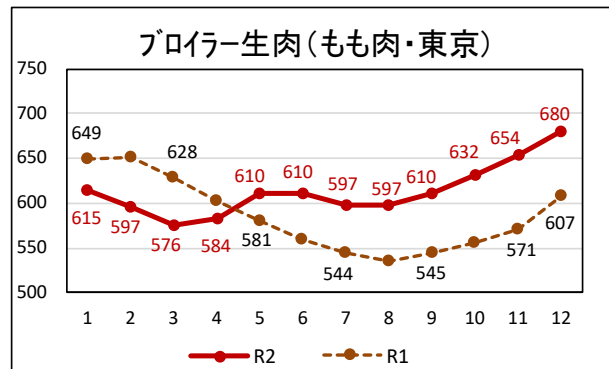
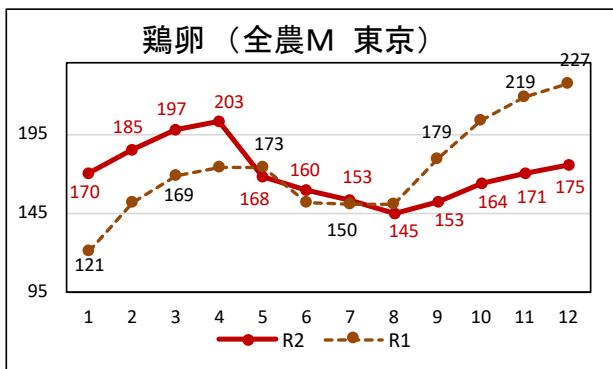
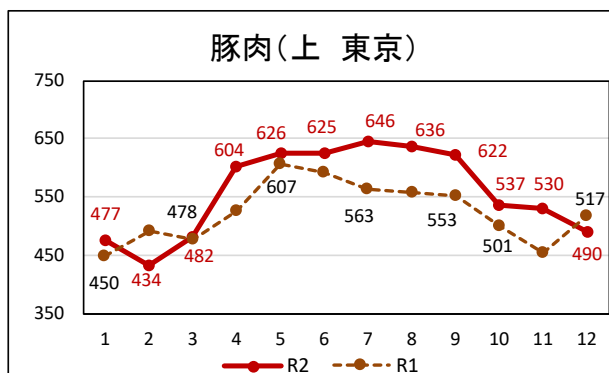
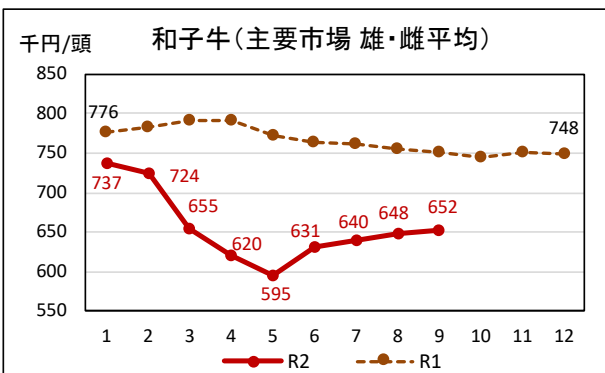
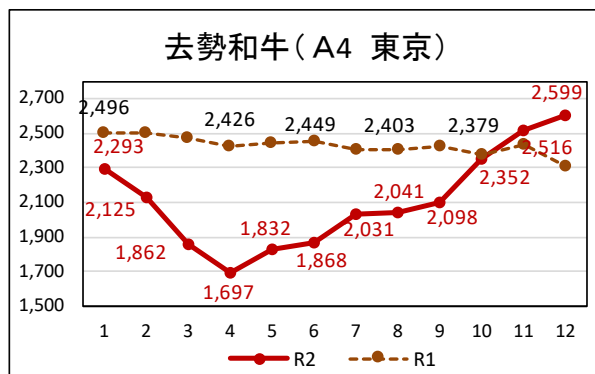
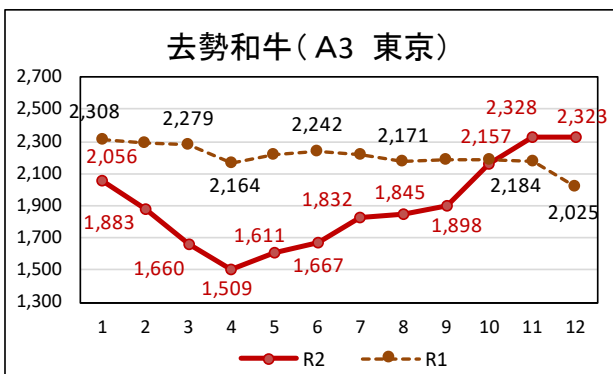
2. (増減%) は対前年同期比。

3. 牛肉（去勢牛）及び和子牛（平均）は R2 年 9 月の価格

4. 農水省のデータが更新されていないので、直近の数値は前月（10月）と同じです。

○ 畜産物価格

(卸売価格：円/キログラム。牛肉・豚肉は消費税込 鶏卵・鶏肉は消費税抜き (日経))



※ 12月の価格は12月15日までの平均価格
和子牛価格は農水省公表データ