

畜産物価格の概況について（令和3年3月）

○ 全日畜では、全日基の協力で「畜産物価格の概況について」を提供します。

[概況]

- ・ 牛肉（去勢和牛 A4 東京）は、上昇傾向で推移。
（直近 A4 平均 2,557 円）
- ・ 和子牛（前年 12 月市場雄雌平均）は、引き続き上昇傾向で推移。
（12 月平均 775 千円）
- ・ 豚肉は、ほぼ横ばいで推移。
（直近 498 円）
- ・ 鶏卵は、年初は大きく低下したが、その後は足早に上昇傾向で推移。全国的な鳥インフルエンザの影響により需給が引き締まってきている。
（直近平均 213 円）。
- ・ 鶏肉（モモ）は、低下傾向で推移。
（直近平均 693 円）
- ・ 鶏肉（ムネ）は、低下傾向で推移。
（直近平均 302 円）

(※) (参考) 価格指標等のグラフも参照してください。

(参考) 畜産物価格（農水省公表値）

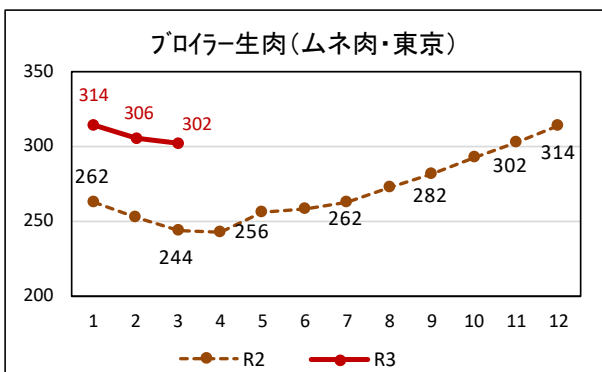
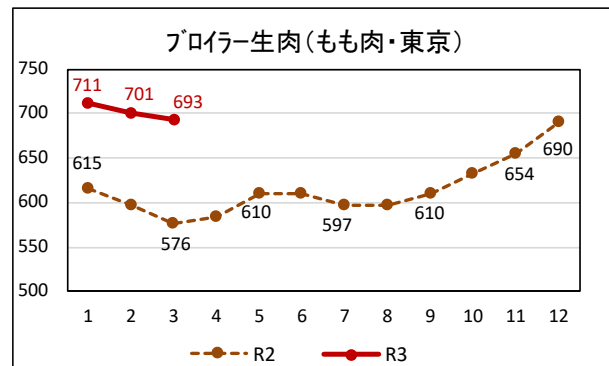
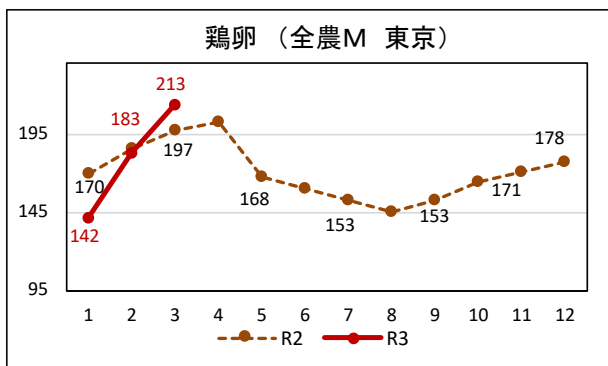
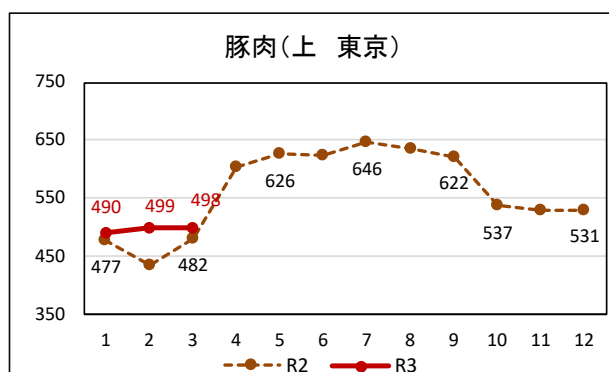
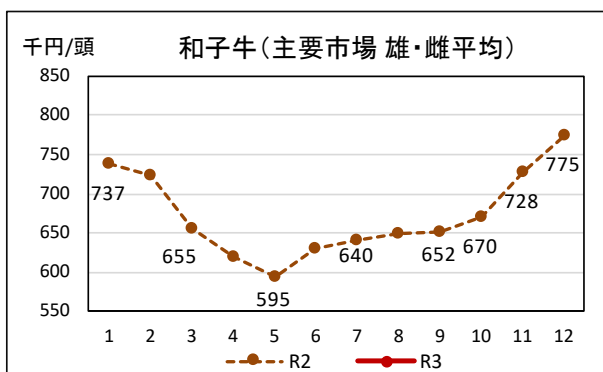
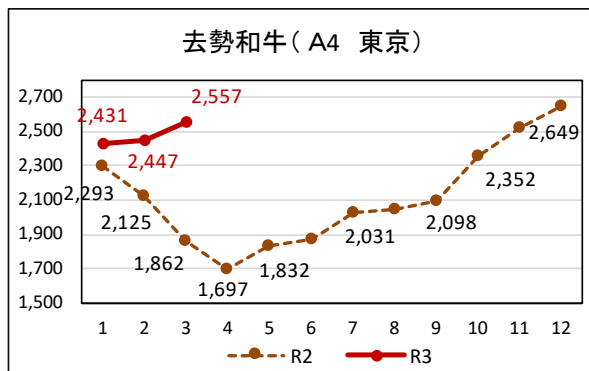
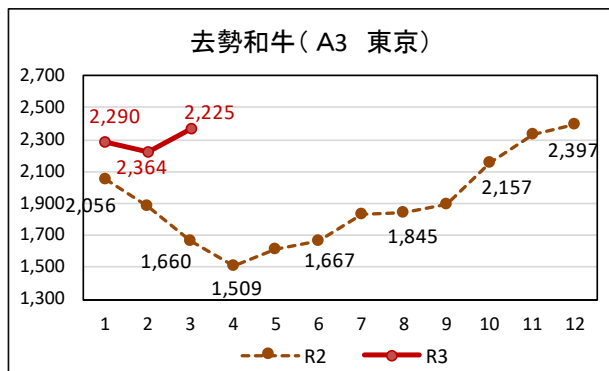
(単位：円/kg、円/頭)

年度期別	R1 年度 平均価格	R2 年度第 3 四半期 平均価格 (増減%)	令和 3 年 1 月 価格 (増減%)
牛肉 (去勢牛)	2,339	2,495 (4.6%)	2,624 (11.8%)
豚肉 (上)	524	532 (8.9%)	507 (10.7%)
鶏肉 (モモ)	593	657 (11.0%)	704 (10.0%)
鶏卵 (全農 M)	182	171 (▲21.1%)	142 (▲16.5%)
和子牛 (平均)	746,385	724,365 (▲3.1%)	775,166 (▲3.6%)

- (注) 1. 牛肉：卸売価格（去勢牛 A4 中央市場平均）、豚肉：卸売価格（東京・大阪平均 省令）、鶏肉：卸売価格（東京 もも正肉）、鶏卵：卸売価格（全農 東京 M 規格）、和子牛（主要市場の雄・雌平均）
 2. (増減%) は対前年同期比。
 3. 牛肉（去勢牛）及び和子牛（平均）は R2 年 12 月の価格
 4. 農水省のデータが更新されていないので、直近の数値は前月（1 月）

○ 畜産物価格

(卸売価格：円/㍑。牛肉・豚肉は消費税込 鶏卵・鶏肉は消費税抜き (日経))



※ 3月の価格は18日までの平均価格
和子牛価格は農水省公表データ (未更新)