

畜産物価格の概況について（令和3年7月）

○ 全日畜では、全日基の協力で「畜産物価格の概況について」を提供します。

[概況]

- ・牛肉（去勢和牛 A4 東京）は、5 月以降ほぼ横ばいで推移。
（直近 A4 平均 2,398 円）
- ・和子牛（雄雌平均）は、5 月以降低下に転じたが、対前年同月比ではなお 2 割程度高い水準。
（6 月平均 737 千円）
- ・豚肉は、6 月に入り上昇傾向で推移。
（直近 636 円）
- ・鶏卵は、年初来上昇傾向で推移してきたが、7 月に入りやや低下。
（直近 248 円）。
- ・鶏肉（モモ）は、低下傾向で推移。
（直近平均 605 円）
- ・鶏肉（ムネ）は、横ばいで推移。
（直近平均 301 円）

(※) (参考) 価格指標等のグラフも参照してください。

(参考) 畜産物価格（農水省公表値）

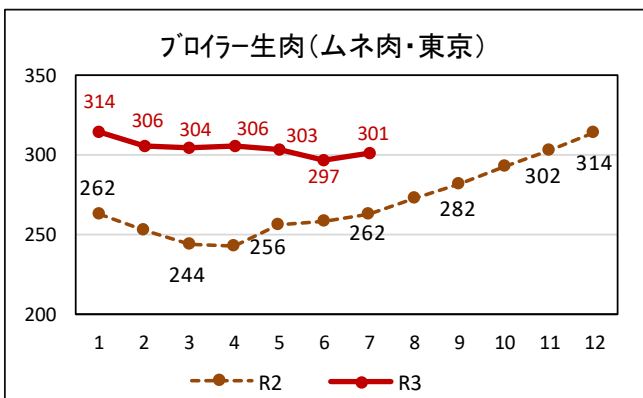
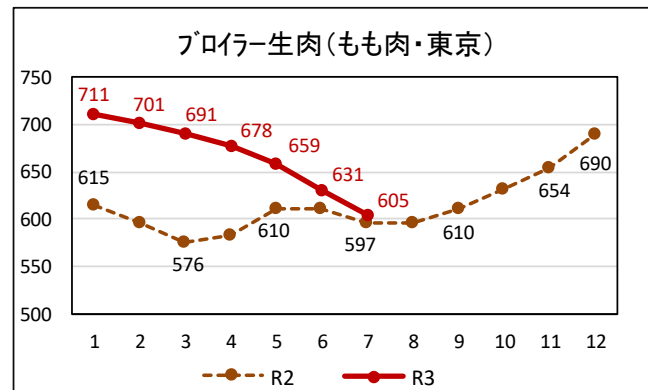
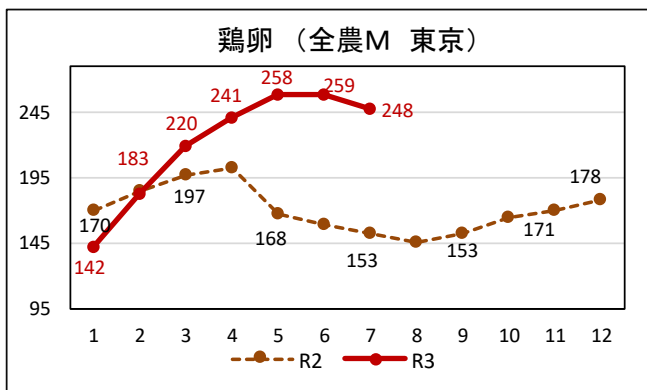
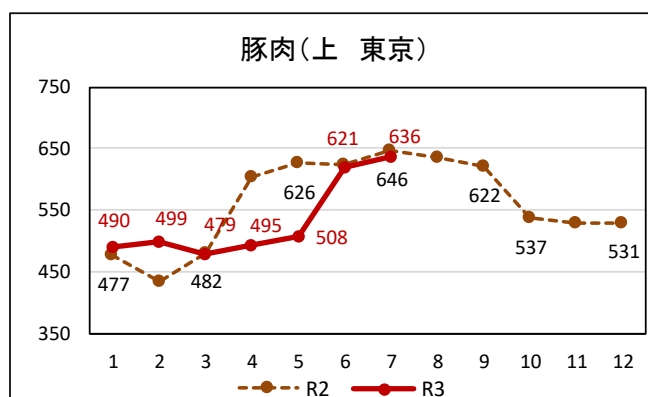
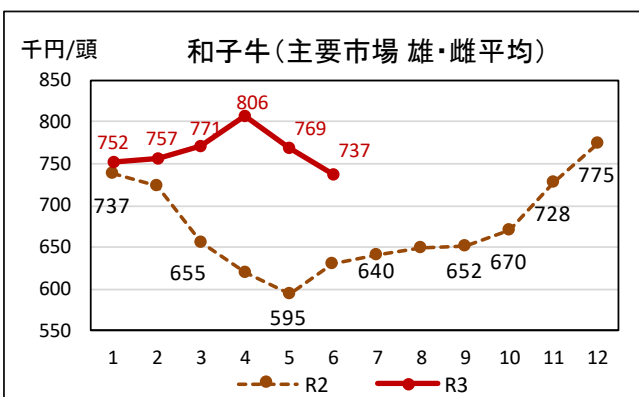
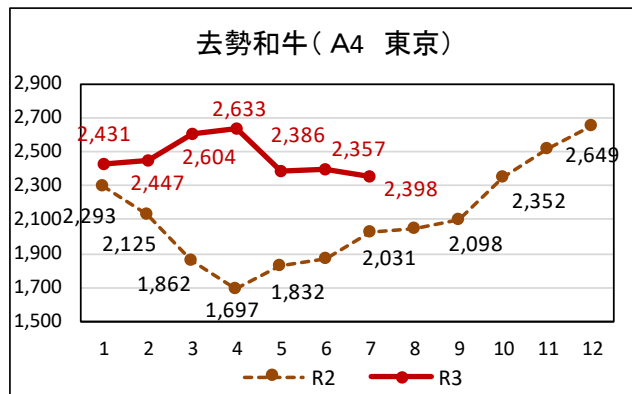
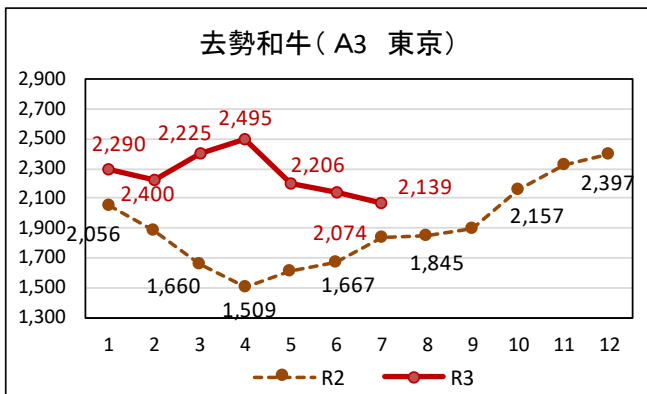
(単位：円/kg、円/頭)

年度期別	R2 年度 平均価格	R3 年度第 1 四半期 平均価格 (増減%)	令和 3 年 6 月 価格 (増減%)
牛肉 (去勢牛)	2,181	2,522 (41.1%)	2,418 (31.3%)
豚肉 (上)	570	541 (▲12.4%)	617 (▲0.3%)
鶏肉 (モモ)	644	668 (9.4%)	643 (3.2%)
鶏卵 (全農 M)	170	253 (43.0%)	259 (61.9%)
和子牛 (平均)	686,746	770,916 (25.4%)	737,073 (16.9%)

- (注) 1. 牛肉：卸売価格（去勢牛 A4 中央市場平均）、豚肉：卸売価格（東京・大阪平均 省令）、鶏肉：卸売価格（東京 もも正肉）、鶏卵：卸売価格（全農 東京 M規格）、和子牛（主要市場の雄・雌平均）
 2. (増減%) は対前年同期比。
 3. 牛肉（去勢牛）は R3 年 5 月の価格

○ 畜産物価格

(卸売価格：円/㍑。牛肉・豚肉は消費税込 鶏卵・鶏肉は消費税抜き (日経))



※ 7月の価格は22日までの平均価格
和子牛価格は農水省公表データ