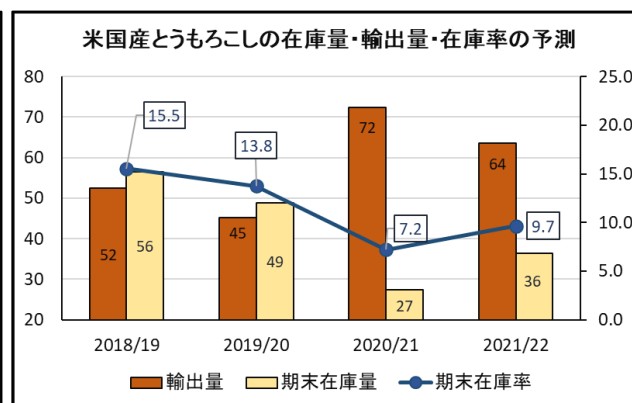
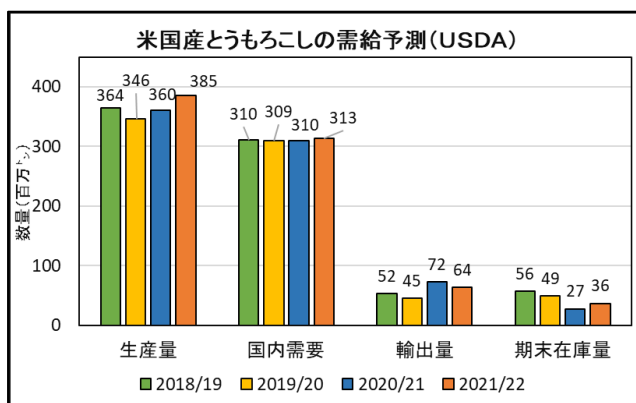


飼料穀物の需給見通し及び輸入原料事情について（令和3年7月）

○ 全日畜では、全日基の協力で「飼料穀物の需給見通し及び輸入原料事情」を提供します。

(1) 米国産とうもろこしの2021/22（令和3年9月～4年8月）年度の需給予測

【生産量】	3億8,521万ト	(前月予測比：+445万ト)
【単収】	11.27 ト/ha	(前月同予測)
	(179.5 ブッシェル/エーカー)	
【国内需要量】	3億1,345万ト	(前月予測比：+64万ト)
【輸出量】	6,350万ト	(前月予測比：+127万ト)
【期末在庫】	3,637万ト	(前月予測比：+191万ト)
【期末在庫率】	9.7%	(前月年予測比：0.5%)
		(世界の期末在庫率 24.6%)



(2) 飼料穀物（シカゴ）相場及び為替相場の状況等

区分/月平均	10月	11月	12月	1月	2月
とうもろこし (¢/ブッシェル)	398.9	415.6	435.5	515.4	550.0
大豆油粕 (¢/ト)	367.6	390.3	401.1	442.9	428.8
為替相場(円/ドル)	105.5	104.7	104.1	103.6	104.5
フレート (¢/ト)	49.1	48.1	50.6	52.5	53.4

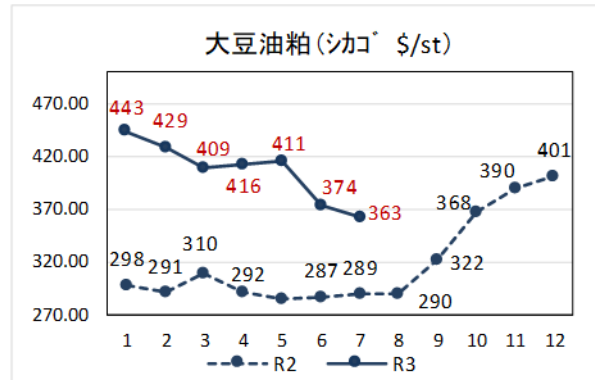
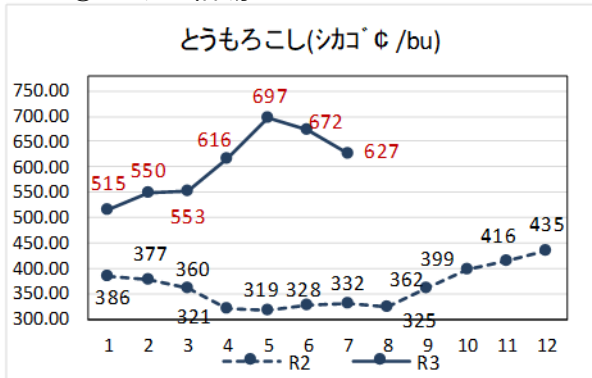
区分/月平均	3月	4月	5月	6月	7月	
とうもろこし (¢/ブッシェル)	552.8	616.1	697.4	672.4	627.1	↓
大豆油粕 (¢/ト)	408.6	411.3	415.6	374.0	362.8	↓
為替相場(円/ドル)	107.1	109.6	108.8	109.5	110.6	↑
フレート (¢/ト)	56.4	56.4	61.4	62.6	79.2	↑

資料：飼料月報、業界紙等 直近月は月半ば(R3.7.22)までの平均値

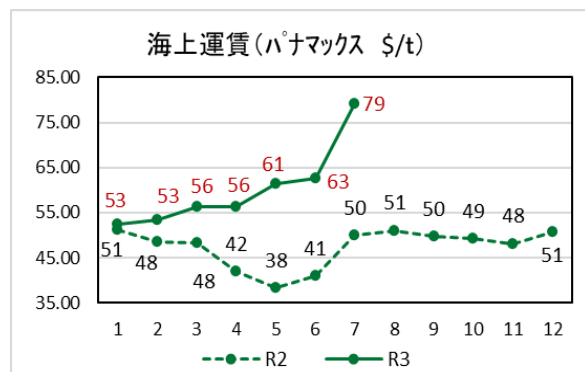
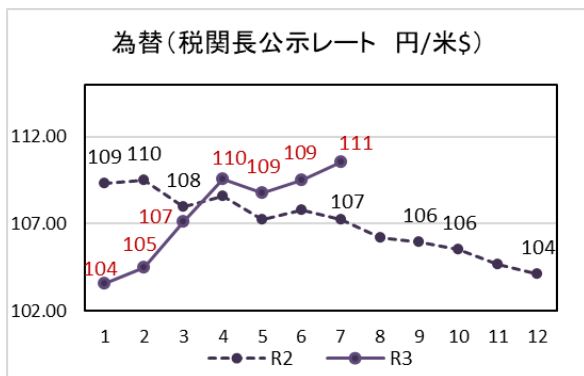
(注) 穀物価格はシカゴ相場の期近物平均、フレートはメキシコ湾岸～日本（平均）為替レートは税関長指示レート

(参考)

① シカゴ相場



② 為替、フレート



③ 配合飼料原料の輸入価格 (通関月ベース CIF 円/トﾝ)

