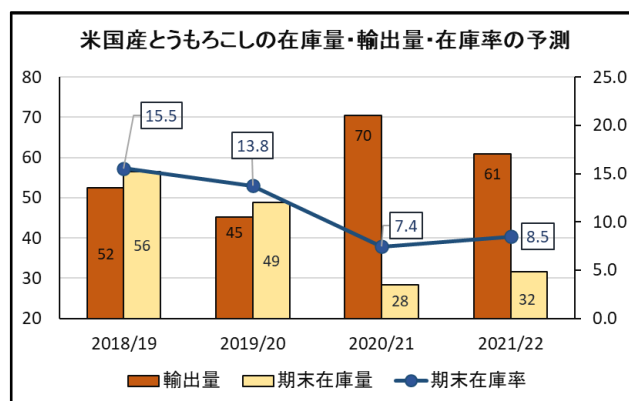
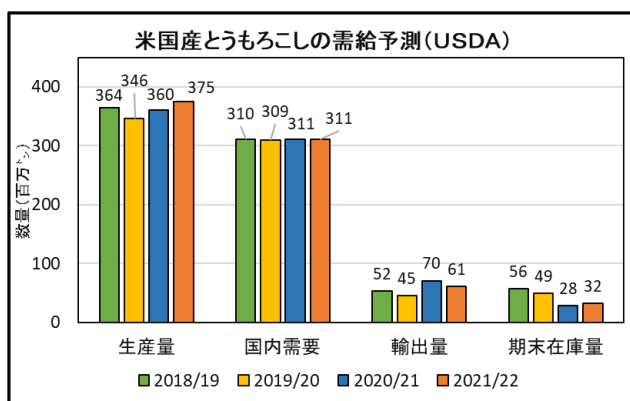


飼料穀物の需給見通し及び輸入原料事情について（令和3年8月）

○ 全日畜では、全日基の協力で「飼料穀物の需給見通し及び輸入原料事情」を提供します。

(1) 米国産とうもろこしの2021/22（令和3年9月～4年8月）年度の需給予測

【生産量】	3億7,467万ト	（前月予測比：▲1,054万ト）
【単収】	10.96 ト/ha	（前月予測比：▲0.31 ト/ha）
	（174.6 ブッシェル/エーカー）	
【国内需要量】	3億1,117万ト	（前月予測比：▲229万ト）
【輸出量】	6,096万ト	（前月予測比：▲254万ト）
【期末在庫】	3,155万ト	（前月予測比：▲483万ト）
【期末在庫率】	8.5 %	（前月年予測比：▲1.2%）
	（世界の期末在庫率 24.1%）	



(2) 飼料穀物（シカゴ）相場及び為替相場の状況等

区分/月平均	11月	12月	1月	2月	3月
とうもろこし (¢/ブッシェル)	415.6	435.5	515.4	550.0	552.8
大豆油粕 (ドル/ト)	390.3	401.1	442.9	428.8	408.6
為替相場 (円/ドル)	104.7	104.1	103.6	104.5	107.1
フレート (ドル/ト)	48.1	50.6	52.5	53.4	56.4

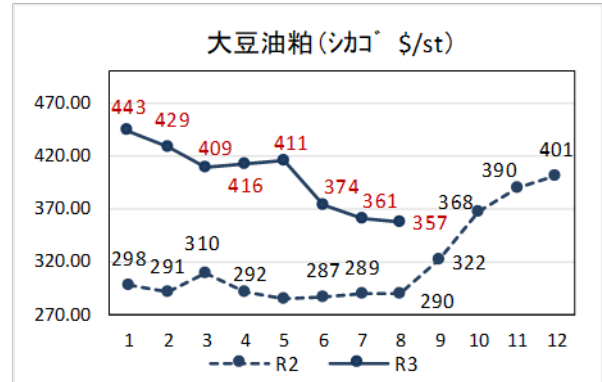
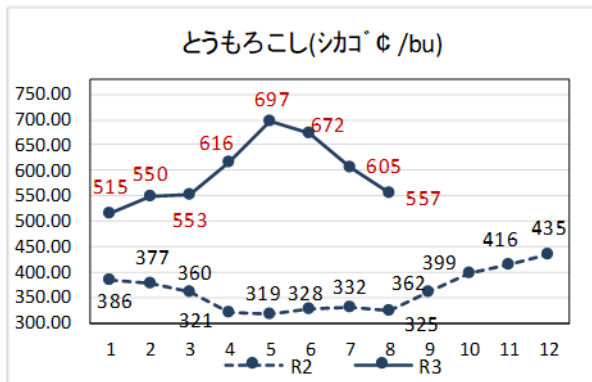
区分/月平均	4月	5月	6月	7月	8月	
とうもろこし (¢/ブッシェル)	616.1	697.4	672.4	605.1	556.7	↓
大豆油粕 (ドル/ト)	411.3	415.6	374.0	360.7	356.8	↓
為替相場 (円/ドル)	109.6	108.8	109.5	110.6	109.9	↓
フレート (ドル/ト)	56.4	61.4	62.6	79.0	73.3	↓

資料：飼料月報、業界紙等 直近月は月半ば(R3.8.18)までの平均値

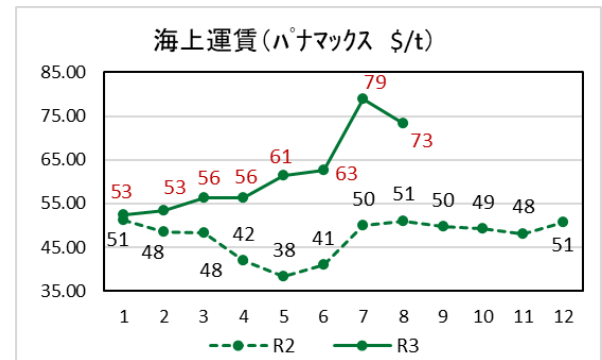
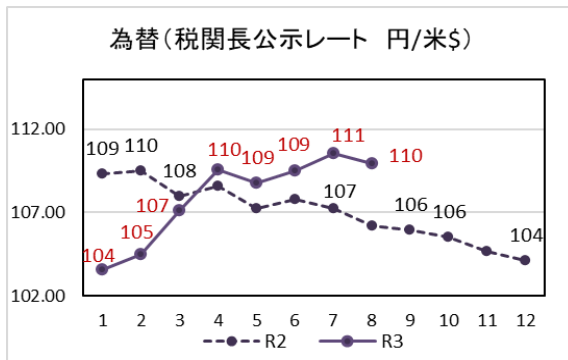
(注) 穀物価格はシカゴ相場の期近物平均、フレートはメキシコ湾岸～日本（平均） 為替レートは税関長指示レート

(参考)

① シカゴ相場



② 為替、フレート



③ 配合飼料原料の輸入価格 (通関月ベース CIF 円/トﾝ)

