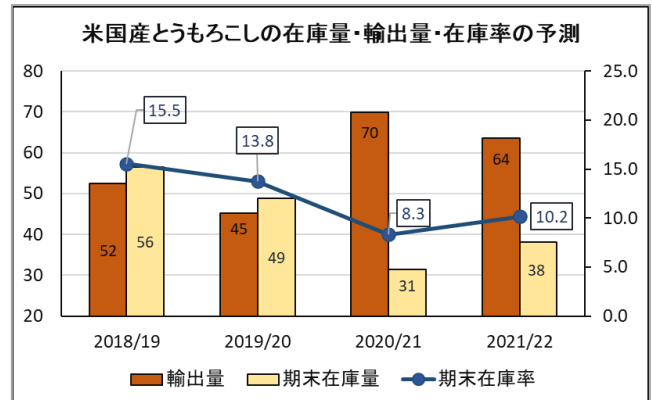
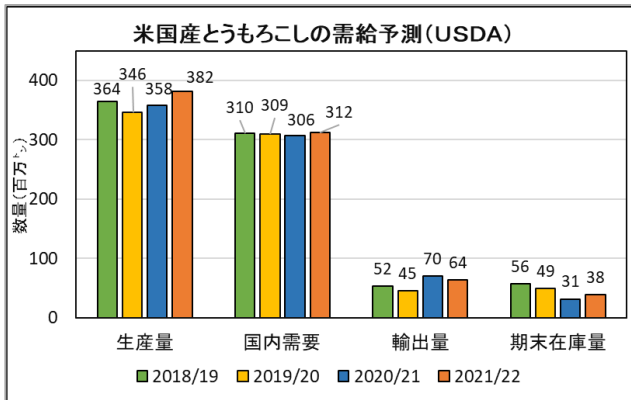


## 飼料穀物の需給見通し及び輸入原料事情について（令和3年10月）

○ 全日畜では、全日基の協力で「飼料穀物の需給見通し及び輸入原料事情」を提供します。

(1) 米国産とうもろこしの2021/22（令和3年9月～4年8月）年度の需給予測

【生産量】	3億8,150万ト	(前月予測比：+58万ト)
【単収】	11.08 ト/ha	(前月予測比：+0.01 ト/ha)
	(176.5 ブッシェル/エーカー)	
【国内需要量】	3億1,193万ト	(前月予測比：▲114万ト)
【輸出量】	6,350万ト	(前月予測比：+64万ト)
【期末在庫】	3,810万ト	(前月予測比：+234万ト)
【期末在庫率】	10.2%	(前月年予測比：+0.64%)
		(世界の期末在庫率 25.4%)



(2) 飼料穀物（シカゴ）相場及び為替相場の状況等

区分/月平均	1月	2月	3月	4月	5月
とうもろこし (¢/ブッシェル)	515.4	550.0	552.8	616.1	697.4
大豆油粕 (ドル/ト)	442.9	428.8	408.6	411.3	415.6
為替相場(円/ドル)	103.6	104.5	107.1	109.6	108.8
フレート (ドル/ト)	52.5	53.4	56.4	56.4	61.4

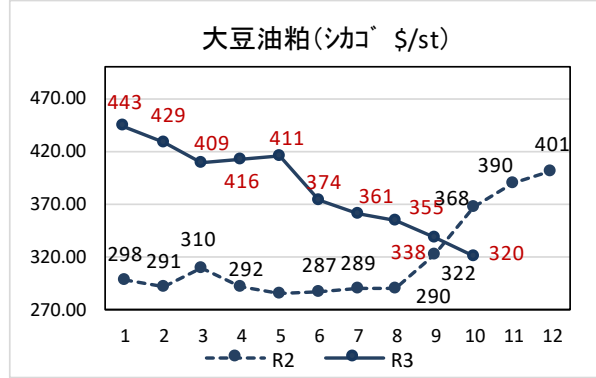
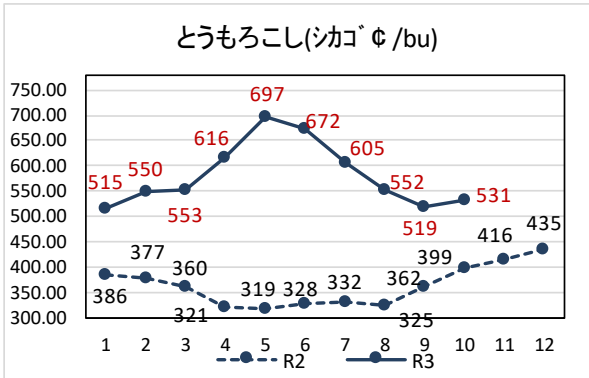
区分/月平均	6月	7月	8月	9月	10月	
とうもろこし (¢/ブッシェル)	672.4	605.1	552.2	518.6	<b>531.2</b>	↓
大豆油粕 (ドル/ト)	374.0	360.7	354.7	338.1	<b>320.1</b>	↓
為替相場(円/ドル)	109.5	110.6	109.9	109.9	<b>111.4</b>	↑
フレート (ドル/ト)	62.6	79.0	74.2	74.5	<b>77.8</b>	↑

資料：飼料月報、業界紙等 直近月は月半ば(R3.10.25)までの平均値

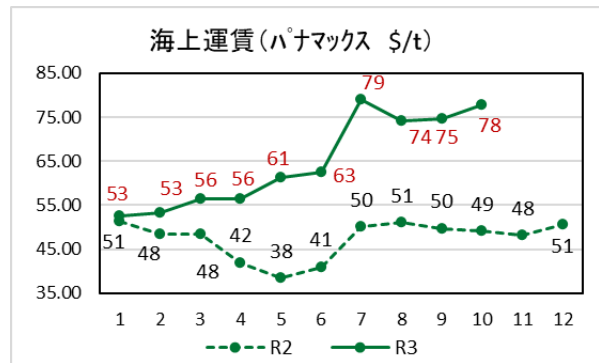
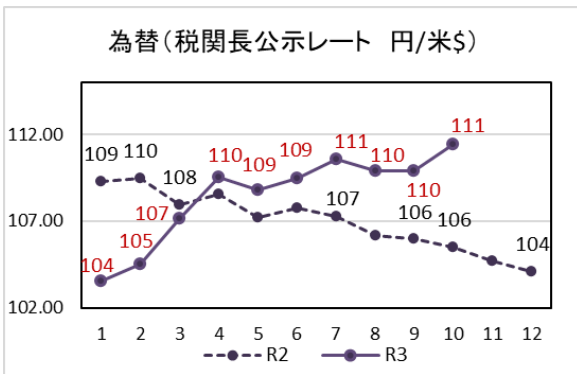
(注) 穀物価格はシカゴ相場の期近物平均、フレートはメキシコ湾岸～日本（平均）為替レートは税関長指示レート

(参考)

① シカゴ相場



② 為替、フレート



③ 配合飼料原料の輸入価格 (通関月ベース CIF 円/ト)

