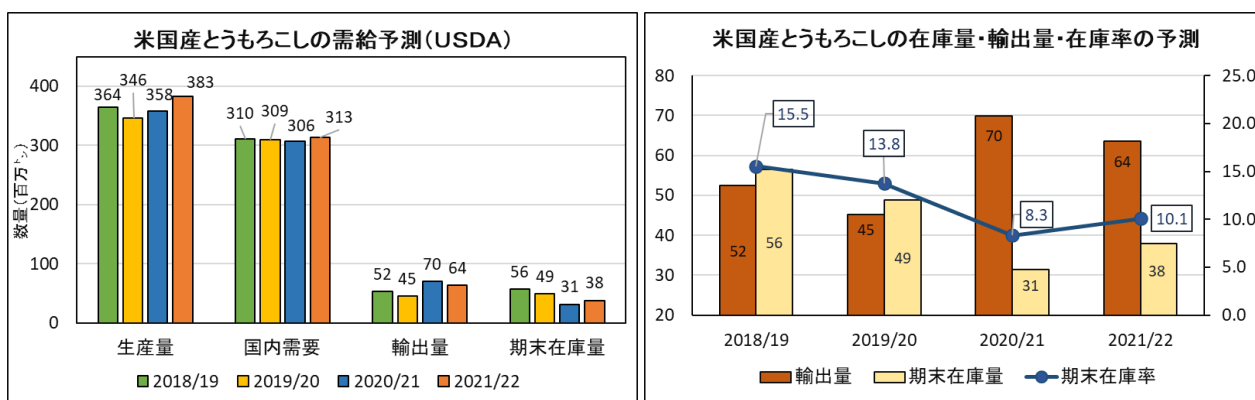


飼料穀物の需給見通し及び輸入原料事情について（令和3年11月）

○ 全日畜では、全日基の協力で「飼料穀物の需給見通し及び輸入原料事情」を提供します。

(1) 米国産とうもろこしの2021/22（令和3年9月～4年8月）年度の需給予測

【生産量】	3億8,260万ト	(前月予測比：+109万ト)
【単収】	11.11 ト/ha	(前月予測比：+0.03 ト/ha)
	(177 ブッシェル/エーカー)	
【国内需要量】	3億1,320万ト	(前月予測比：+127万ト)
【輸出量】	6,350万ト	(前月同予測)
【期末在庫】	3,792万ト	(前月予測比：▲18万ト)
【期末在庫率】	10.1%	(前月年予測比：-0.08%)
	(世界の期末在庫率 25.5%)	



(2) 飼料穀物（シカゴ）相場及び為替相場の状況等

区分/月平均	2月	3月	4月	5月	6月
とうもろこし (¢/ブッシェル)	550.0	552.8	616.1	697.4	672.4
大豆油粕 (ドル/ト)	428.8	408.6	411.3	415.6	374.0
為替相場(円/ドル)	104.5	107.1	109.6	108.8	109.5
フレート (ドル/ト)	53.4	56.4	56.4	61.4	62.6

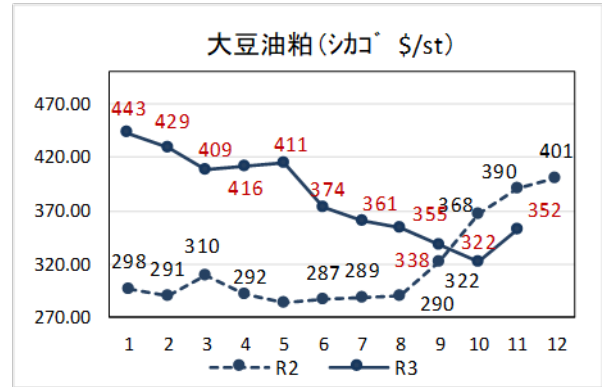
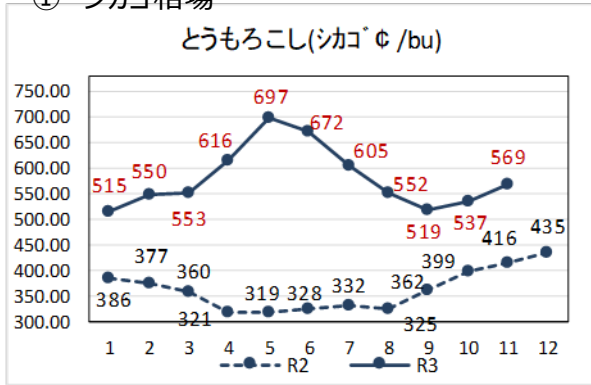
区分/月平均	7月	8月	9月	10月	11月	
とうもろこし (¢/ブッシェル)	605.1	552.2	518.6	536.6	569.1	↑
大豆油粕 (ドル/ト)	360.7	354.7	338.1	322.4	352.2	↑
為替相場(円/ドル)	110.6	109.9	109.9	111.4	114.0	↑
フレート (ドル/ト)	79.0	74.2	74.5	78.2	72.5	↓

資料：飼料月報、業界紙等 直近月は月半ば(R3.11.25)までの平均値

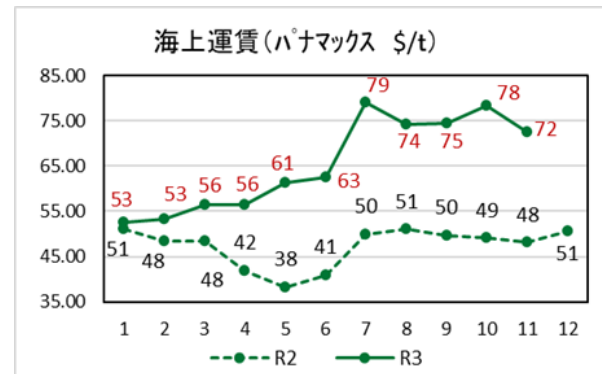
(注) 穀物価格はシカゴ相場の期近物平均、フレートはメキシコ湾岸～日本（平均）為替レートは税関長指示レート

(参考)

① シカゴ相場



② 為替、フレート



③ 配合飼料原料の輸入価格 (通関月ベース CIF 円/ト)

