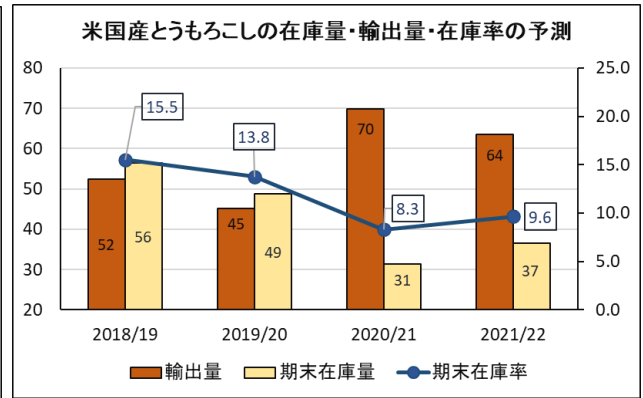
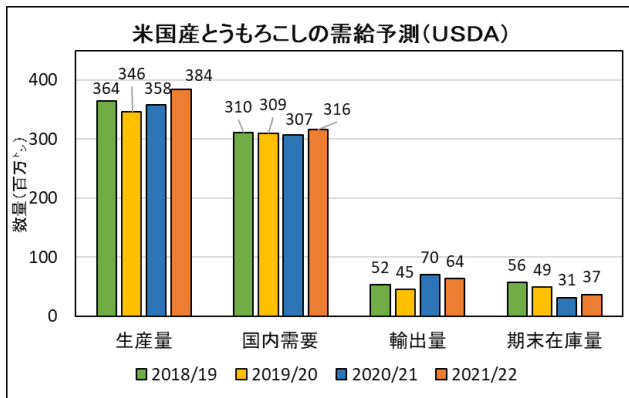


飼料穀物の需給見通し及び輸入原料事情について（令和4年3月）

○ 全日畜では、全日基の協力で「飼料穀物の需給見通し及び輸入原料事情」を提供します。

(1) 米国産とうもろこしの2021/22（令和3年9月～4年8月）年度の需給予測

【生産量】	3億8,394万ト	（前月同予測）
【単収】	11.11 ト/ha	（前月同予測）
	（177 ブッシェル/エーカー）	
【国内需要量】	3億1,587万ト	（前月予測比：+64万ト）
【輸出量】	6,350万ト	（前月予測比：+191万ト）
【期末在庫】	3,658万ト	（前月予測比：▲254万ト）
【期末在庫率】	9.6%	（前月予測比：▲0.7%）
	（世界の期末在庫率 25.2%）	



(2) 飼料穀物（シカゴ）相場及び為替相場の状況等

区分/月平均	6月	7月	8月	9月	10月
とうもろこし（¢/ブッシェル）	672.4	605.1	552.2	518.6	536.6
大豆油粕（ドル/ト）	374.0	360.7	354.7	338.1	322.4
為替相場（円/ドル）	109.5	110.6	109.9	109.9	111.4
フレート（ドル/ト）	62.6	79.0	74.2	74.5	78.2

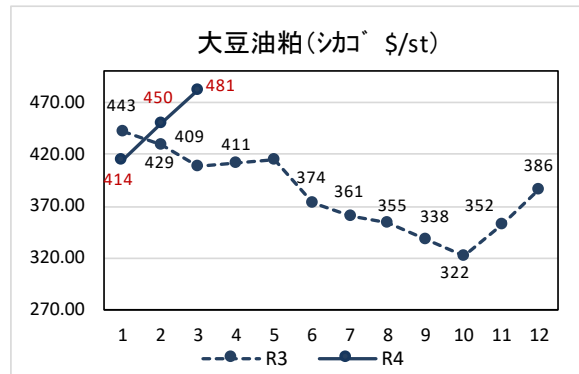
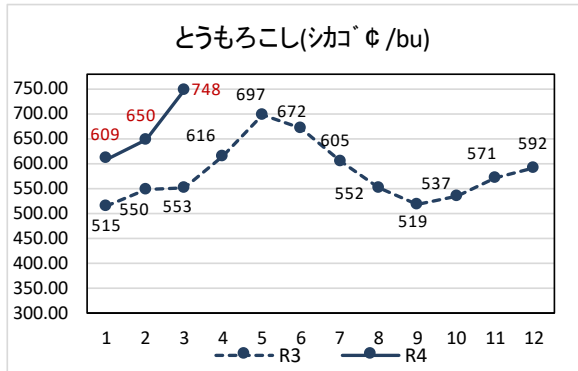
区分/月平均	11月	12月	1月	2月	3月	
とうもろこし（¢/ブッシェル）	570.9	591.9	609.4	650.1	747.8	↑
大豆油粕（ドル/ト）	352.3	385.7	414.3	450.4	481.4	↑
為替相場（円/ドル）	114.0	114.0	114.8	114.8	115.4	↑
フレート（ドル/ト）	70.7	69.0	64.6	56.6	67.3	↑

資料：飼料月報、業界紙等 直近月は月半ば(R4.3.21)までの平均値

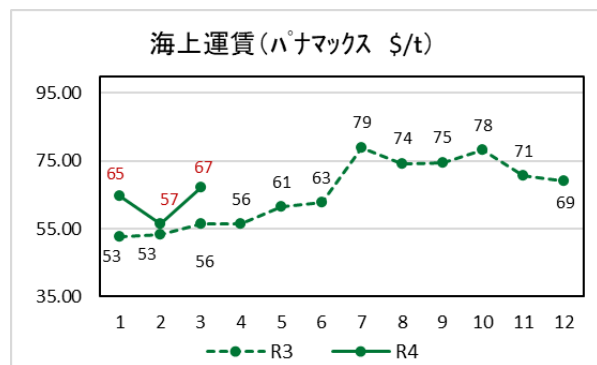
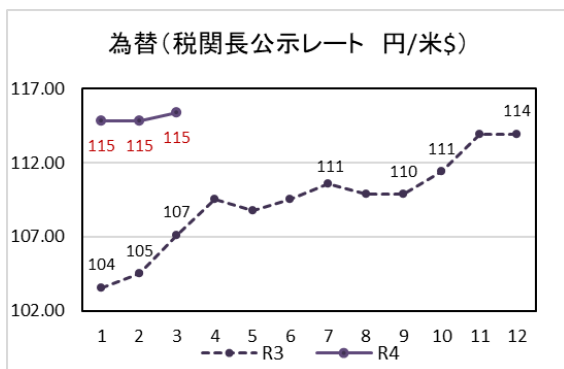
(注) 穀物価格はシカゴ相場の期近物平均、フレートはメキシコ湾岸～日本（平均）為替レートは税関長指示レート

(参考)

① シカゴ相場



② 為替、フレート



③ 配合飼料原料の輸入価格 (通関月ベース CIF 円/ト)

