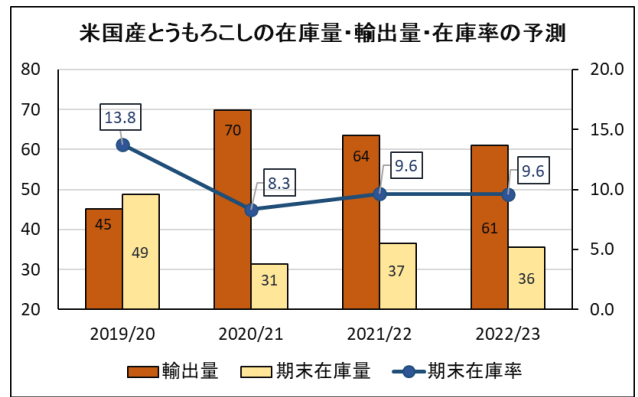
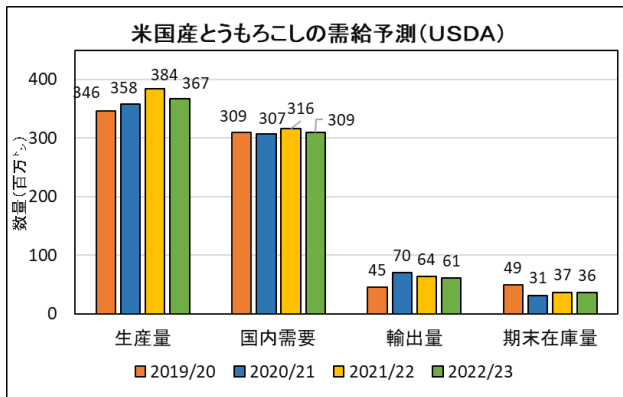


## 飼料穀物の需給見通し及び輸入原料事情について（令和4年6月）

○ 全日畜では、全日基の協力で「飼料穀物の需給見通し及び輸入原料事情」を提供します。

(1) 米国産とうもろこしの 2022/23（令和4年9月～5年8月）年度の需給予測

【生産量】	3億6,730万ト	(前月同予測)
【単収】	11.11 ト/ha	(前月同予測)
	(177 ブッシェル/エーカー)	
【国内需要量】	3億0,913万ト	(前月予測比：+13万トン)
【輸出量】	6,096万ト	(前月同予測)
【期末在庫】	3,556万ト	(前月予測比：+102万トン)
【期末在庫率】	9.6%	(前月予測比：+0.27%)
		(世界の期末在庫率 26.17%)



(2) 飼料穀物（シカゴ）相場及び為替相場の状況等

飼料穀物（シカゴ）相場及び為替相場の状況等

区分/月平均	9月	10月	11月	12月	1月
とうもろこし (¢/ブッシェル)	518.6	536.6	570.9	591.9	609.4
大豆油粕 (ドル/ト)	338.1	322.4	352.3	385.7	414.3
為替相場(円/ドル)	109.9	111.4	114.0	114.0	114.8
フレート (ドル/ト)	74.5	78.2	70.7	69.0	64.6

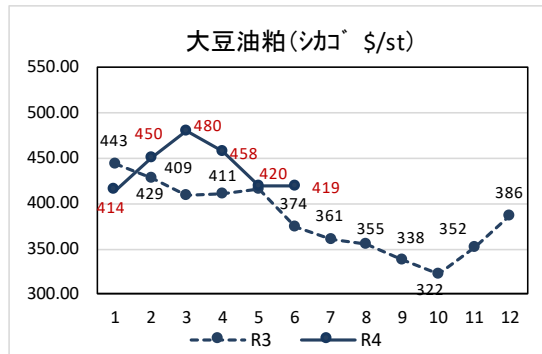
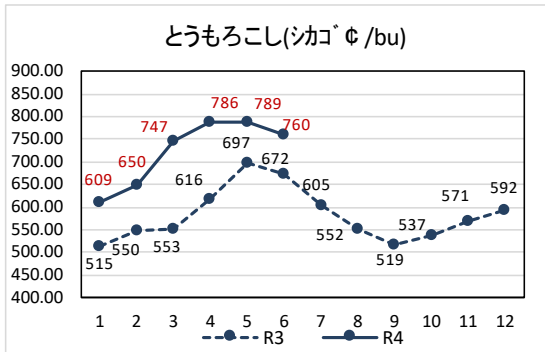
区分/月平均	2月	3月	4月	5月	6月	
とうもろこし (¢/ブッシェル)	650.1	747.4	786.1	789.0	<b>760.2</b>	↓
大豆油粕 (ドル/ト)	450.4	480.1	458.0	420.3	<b>418.7</b>	↓
為替相場(円/ドル)	114.8	115.9	122.8	129.2	<b>130.4</b>	↑
フレート (ドル/ト)	56.6	68.4	72.2	76.2	<b>76.4</b>	↑

資料：飼料月報、業界紙等 直近月は月半ば(R4.6.21)までの平均値

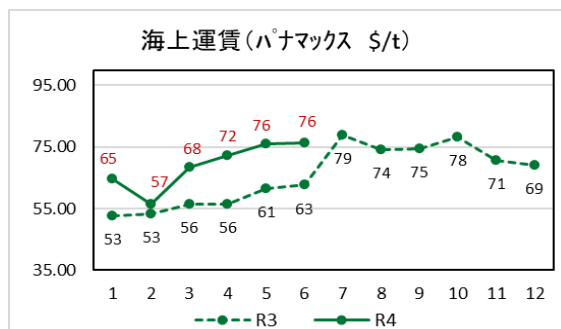
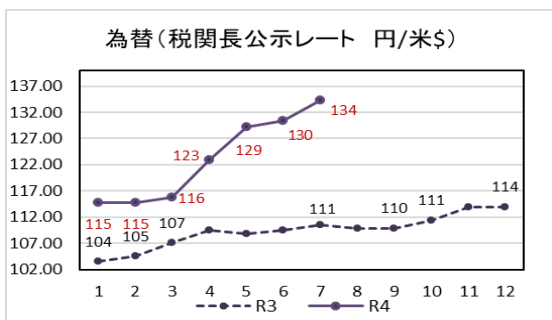
(注) 穀物価格はシカゴ相場の期近物平均、フレートはメキシコ湾岸～日本（平均）為替レートは税関長指示レート

(参考)

① シカゴ相場



② 為替、フレート



③ 配合飼料原料の輸入価格 (通関月ベース CIF 円/トﾝ)

