

畜産物価格の概況について（令和4年7月）

○ 全日畜では、全日基の協力で「畜産物価格の概況について」を提供します。

[概況]

- ・ 牛肉価格（去勢和牛 A4 東京）は 5月以降、ほぼ横ばいで推移。
（直近 A4 2,402 円）
- ・ 和子牛価格（雄雌平均）は、4月以降急速に低下。
（5月平均 695 千円）
- ・ 豚肉は、4月に入り上昇傾向で推移。
（東京 直近 697 円）
- ・ 鶏卵は 上昇傾向からやや下降に転じた。
（東京 直近 206 円）
- ・ 鶏肉（モモ）は、4月以降横ばいし若干の上昇傾向で推移。
（東京 直近平均 636 円）
- ・ 鶏肉（ムネ）は 4月以降上昇傾向で推移。
（東京 直近平均 339 円）

(※) (参考) 価格指標等のグラフも参照してください。

(参考) 畜産物価格（農水省公表値）

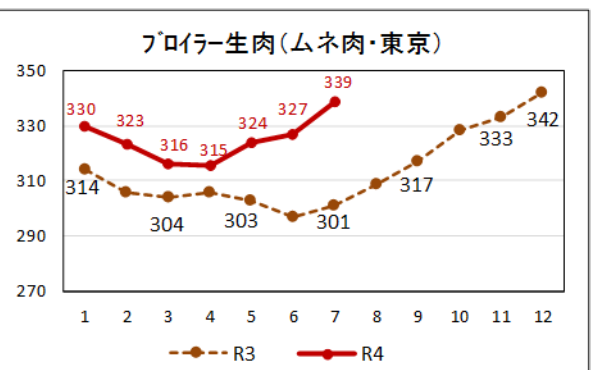
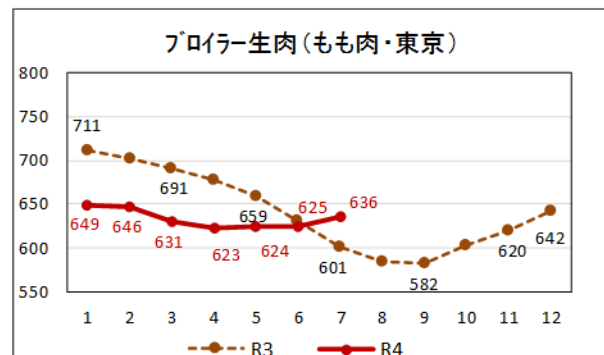
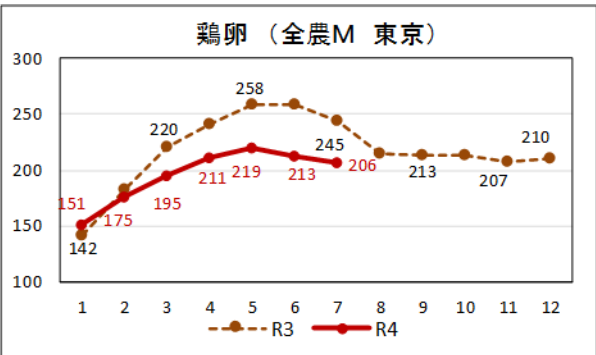
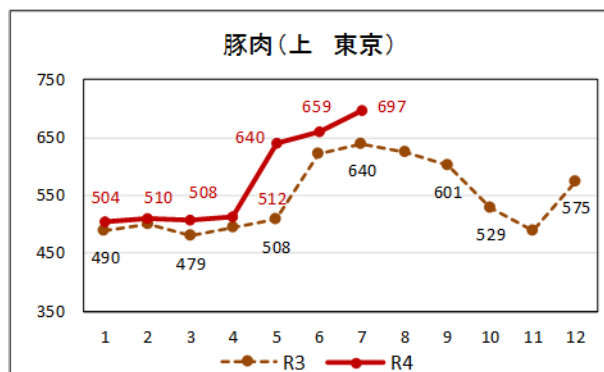
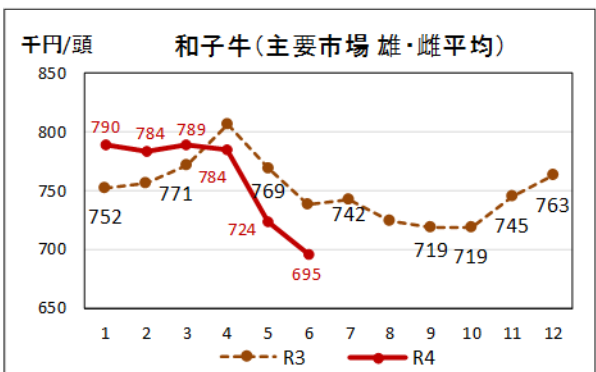
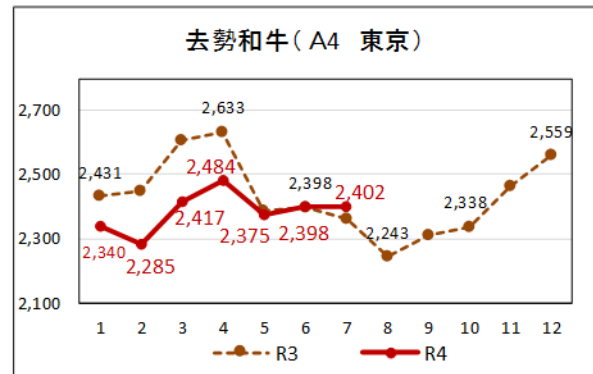
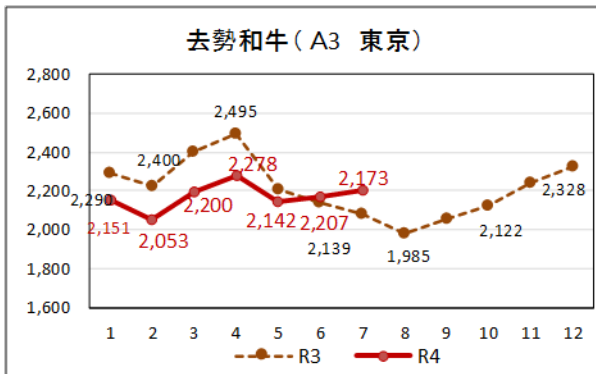
(単位：円/kg、円/頭)

年度期別	R3年度 平均価格	R4年度第1四半期 平均価格(増減%)	令和4年6月 価格(増減%)
牛肉(去勢牛)	2,409	2,425 (▲2.2%)	2,375 (▲1.8%)
豚肉(上)	547	590 (9.1%)	647 (5.0%)
鶏肉(モモ)	636	635 (▲5.1%)	635 (▲1.2%)
鶏卵(全農 M)	215	214 (▲15.3%)	212 (▲18.1%)
和子牛(平均)	757,356	734,426 (▲4.8%)	695,013 (▲5.8%)

- (注) 1.牛肉：卸売価格（去勢牛 A4 中央市場平均）、豚肉：卸売価格（東京・大阪平均 省令）、鶏肉：卸売価格（東京 もも正肉）、鶏卵：卸売価格（全農 東京 M規格）、和子牛（主要市場の雄・雌平均）
 2. (増減%) は対前年同期比。
 3. 牛肉（去勢牛）は R4 年 5 月の価格

○ 畜産物価格

(卸売価格：円/キログラム。牛肉・豚肉は消費税込 鶏卵・鶏肉は消費税抜き (日経))



※ 7月の価格は27日までの平均価格
和子牛価格は6月平均価格