

畜産物価格の概況について（令和4年8月）

○ 全日畜では、全日基の協力で「畜産物価格の概況について」を提供します。

[概況]

- ・ 牛肉価格（去勢和牛 A4 東京）は、横ばいで推移していたが 8 月に入り大きく低下。
（直近 A4 2,208 円）
- ・ 和子牛価格（雄雌平均）は、4 月以降、低下傾向で推移。
（7 月平均 685 千円）
- ・ 豚肉は、上昇傾向からやや下降に転じた。
（東京 直近 647 円）
- ・ 鶏卵は上昇傾向から緩やかな下降傾向で推移。
（東京 直近 203 円）
- ・ 鶏肉（モモ）は、4 月以降横ばいし若干の上昇傾向で推移。
（東京 直近平均 649 円）
- ・ 鶏肉（ムネ）は 4 月以降上昇傾向で推移。
（東京 直近平均 353 円）

(※) (参考) 価格指標等のグラフも参照してください。

(参考) 畜産物価格（農水省公表値）

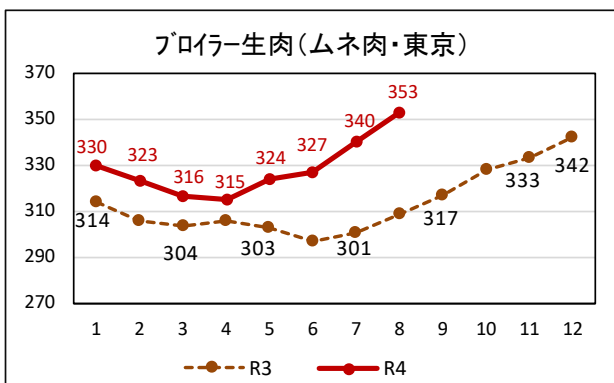
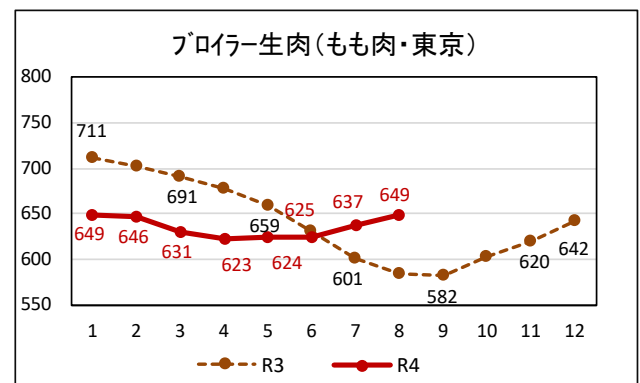
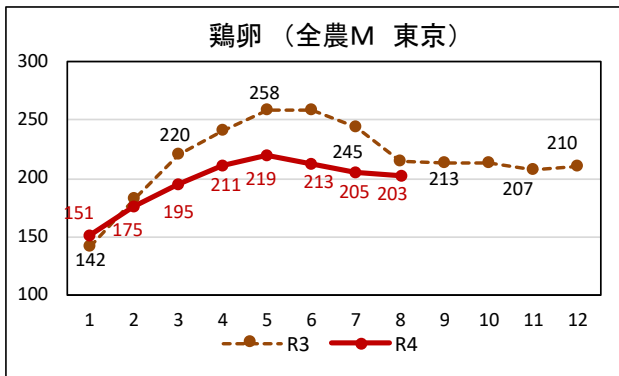
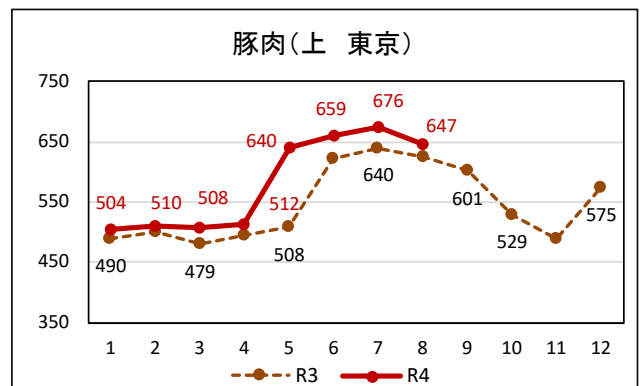
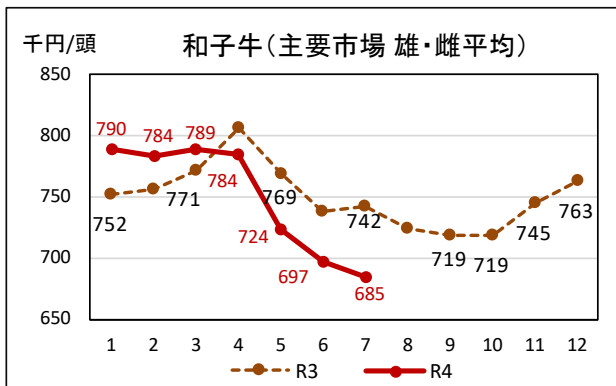
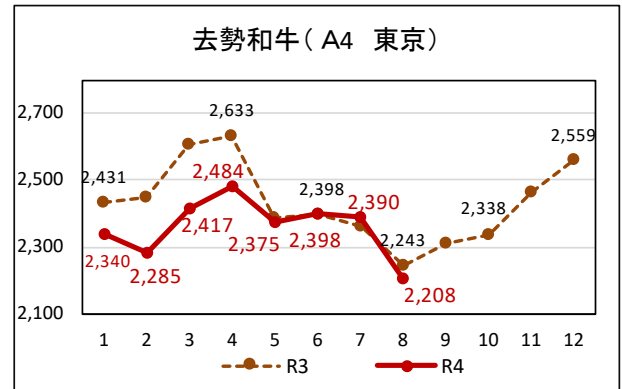
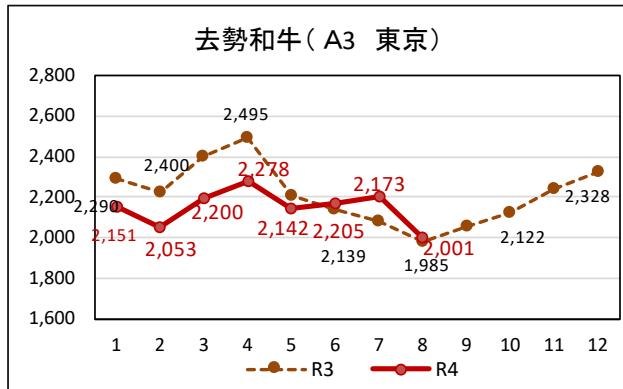
(単位：円/kg、円/頭)

年度期別	R3 年度 平均価格	R4 年度第 1 四半期 平均価格 (増減%)	令和 4 年 7 月 価格 (増減%)	
牛肉 (去勢牛)	2,409	2,425 (▲2.2%)	2,389	(▲0.1%)
豚肉 (上)	547	590 (9.1%)	660	(4.1%)
鶏肉 (モモ)	636	635 (▲5.1%)	646	(5.4%)
鶏卵 (全農 M)	215	214 (▲15.3%)	205	(▲16.3%)
和子牛 (平均)	757,356	734,426 (▲4.8%)	684,864	(▲7.7%)

- (注) 1. 牛肉：卸売価格（去勢牛 A4 中央市場平均）、豚肉：卸売価格（東京・大阪平均 省令）、鶏肉：卸売価格（東京 もも正肉）、鶏卵：卸売価格（全農 東京 M規格）、和子牛（主要市場の雄・雌平均）
 2. (増減%) は対前年同期比。
 3. 牛肉（去勢牛）は R4 年 6 月の価格

○ 畜産物価格

(卸売価格：円/㍑。牛肉・豚肉は消費税込 鶏卵・鶏肉は消費税抜き (日経))



※ 8月の価格は26日までの平均価格
和子牛価格は7月の月間平均価格