

飼料穀物の需給見通し及び輸入原料事情について（令和4年7月）

○ 全日畜では、全日基の協力で「飼料穀物の需給見通し及び輸入原料事情」を提供します。

(1) 米国産とうもろこしの 2022/23（令和4年9月～5年8月）年度の需給予測

【生産量】 3億6,845万トﾝ (前月予測比：+114万トﾝ)

【単収】 11.11 トﾝ/ha (前月同予測)

(177 ブッシェル/エーカー)

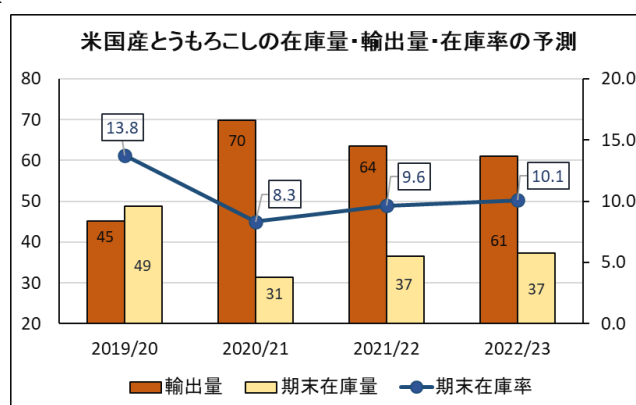
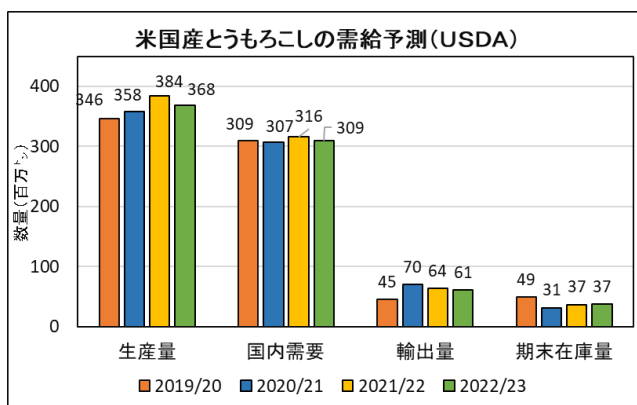
【国内需要量】 3億0,913万トﾝ (前月同予測)

【輸出量】 6,096万トﾝ (前月同予測)

【期末在庫】 3,734万トﾝ (前月予測比：+178万トﾝ)

【期末在庫率】 10.1% (前月予測比：+0.48%)

(世界の期末在庫率 26.4%)



(2) 飼料穀物（シカゴ）相場及び為替相場の状況等

飼料穀物（シカゴ）相場及び為替相場の状況等

区分/月平均	10月	11月	12月	1月	2月
とうもろこし (¢/ブッシェル)	536.6	570.9	591.9	609.4	650.1
大豆油粕 (ドル/トﾝ)	322.4	352.3	385.7	414.3	450.4
為替相場(円/ドル)	111.4	114.0	114.0	114.8	114.8
フレート (ドル/トﾝ)	78.2	70.7	69.0	64.6	56.6

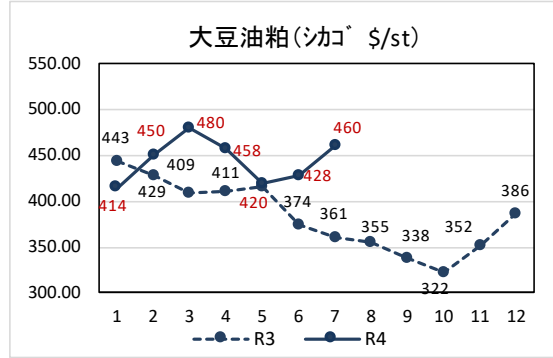
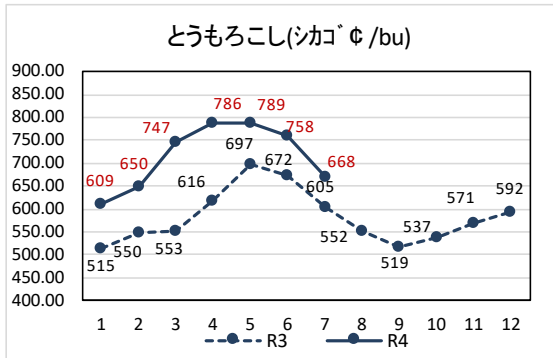
区分/月平均	3月	4月	5月	6月	7月	
とうもろこし (¢/ブッシェル)	747.4	786.1	789.0	758.5	668.4	↓
大豆油粕 (ドル/トﾝ)	480.1	458.0	420.3	428.5	460.2	↑
為替相場(円/ドル)	115.9	122.8	129.2	130.4	136.1	↑
フレート (ドル/トﾝ)	68.4	72.2	76.2	76.6	70.9	↓

資料：飼料月報、業界紙等 直近月は月半ば(R4.7.27)までの平均値

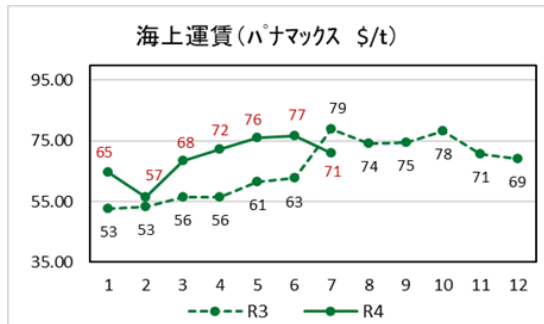
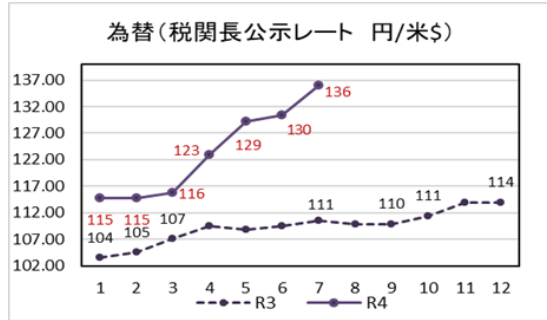
(注) 穀物価格はシカゴ相場の期近物平均、フレートはメキシコ湾岸～日本（平均）為替レートは税関長指示レート

(参考)

① シカゴ相場



② 為替、フレート



③ 配合飼料原料の輸入価格 (通関月ベース CIF 円/トン)

