

飼料穀物の需給見通し及び輸入原料事情について（令和4年8月）

○ 全日畜では、全日基の協力で「飼料穀物の需給見通し及び輸入原料事情」を提供します。

(1) 米国産とうもろこしの2022/23（令和4年9月～5年8月）年度の需給予測

【生産量】 3億6,474万ト (前月予測比：▲371万ト)

【単収】 11.01 ト/ha (前月予測比：▲0.1 ト/ha)

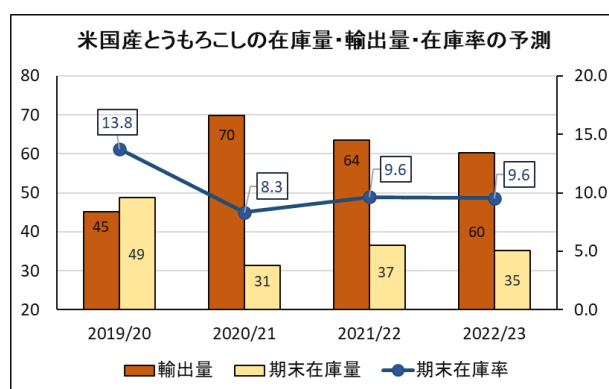
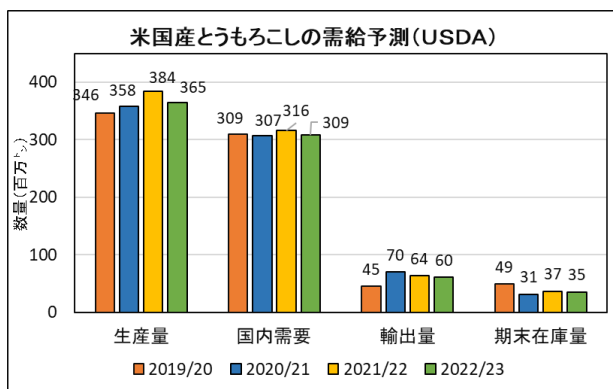
(175 ブッシェル/エーカー)

【国内需要量】 3億0,863万ト (前月予測比：▲51万ト)

【輸出量】 6,033万ト (前月予測比：▲64万ト)

【期末在庫】 3,528万ト (前月予測比：▲206万ト)

【期末在庫率】 9.6% (前月予測比：-0.53%)



(2) 飼料穀物（シカゴ）相場及び為替相場の状況等

区分/月平均	11月	12月	1月	2月	3月
とうもろこし (¢/ブッシェル)	570.9	591.9	609.4	650.1	747.4
大豆油粕 (ドル/ト)	352.3	385.7	414.3	450.4	480.1
為替相場(円/ドル)	114.0	114.0	114.8	114.8	115.9
フレート (ドル/ト)	70.7	69.0	64.6	56.6	68.4

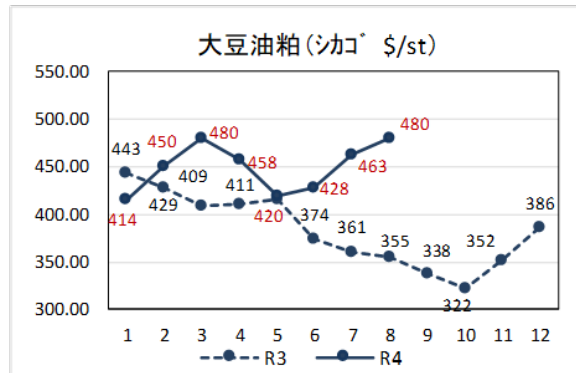
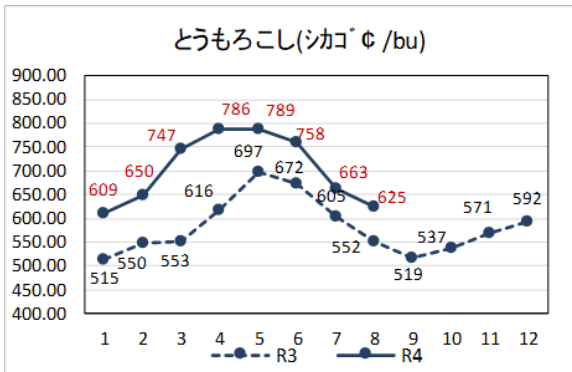
区分/月平均	4月	5月	6月	7月	8月	
とうもろこし (¢/ブッシェル)	786.1	789.0	758.5	663.2	625.0	↓
大豆油粕 (ドル/ト)	458.0	420.3	428.5	463.5	479.9	↑
為替相場(円/ドル)	122.8	129.2	130.4	136.1	135.1	↓
フレート (ドル/ト)	72.2	76.2	76.6	70.3	61.8	↓

資料：飼料月報、業界紙等 直近月は月半ば(R4.8.26)までの平均値

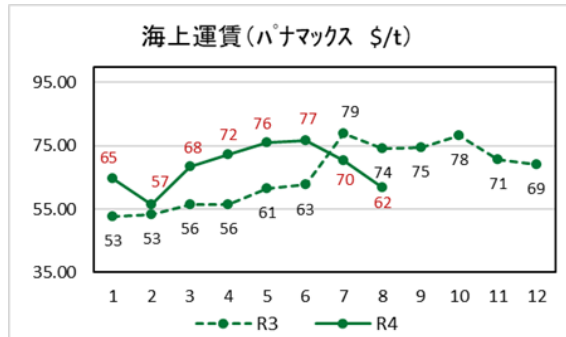
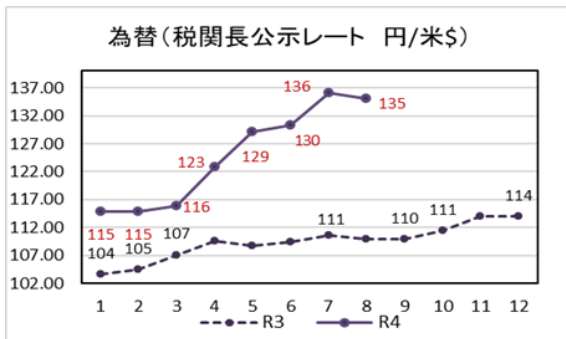
(注) 穀物価格はシカゴ相場の期近物平均、フレートはメキシコ湾岸～日本（平均）為替レートは税関長指示レート

(参考)

① シカゴ相場



② 為替、フレート



③ 配合飼料原料の輸入価格 (通関月ベース CIF 円/トン)

