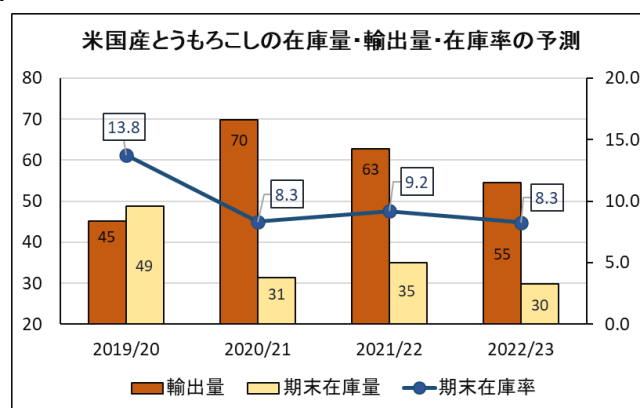
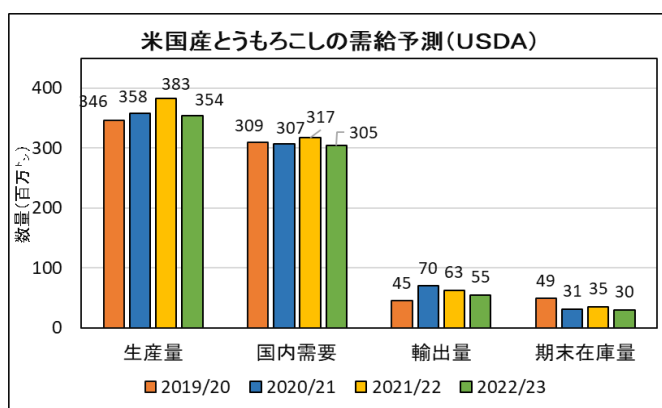


飼料穀物の需給見通し及び輸入原料事情について（令和4年10月）

○ 全日畜では、全日基の協力で「飼料穀物の需給見通し及び輸入原料事情」を提供します。

(1) 米国産とうもろこしの2022/23（令和4年9月～5年8月）年度の需給予測

- 【生産量】 3億5,295万トン（前月予測比：▲124万トン）
- 【単収】 10.79 トン/ha（前月予測比：▲0.04 トン/ha）
(171.9 ブッシェル/エーカー)
- 【国内需要量】 3億0,482万トン（前月同予測）
- 【輸出量】 5,461万トン（前月予測比：▲318万トン）
- 【期末在庫】 2,977万トン（前月予測比：▲119万トン）
- 【期末在庫率】 8.3%（前月予測比：-1.26%）
(世界の期末在庫率 25.5%)



(2) 飼料穀物（シカゴ）相場及び為替相場の状況等

区分/月平均	1月	2月	3月	4月	5月
とうもろこし（¢/ブッシェル）	609.4	650.1	747.4	786.1	789.0
大豆油粕（ドル/トン）	414.3	450.4	480.1	458.0	420.3
為替相場(円/ドル)	114.8	114.8	115.9	122.8	129.2
フレート（ドル/トン）	64.6	56.6	68.4	72.2	76.2

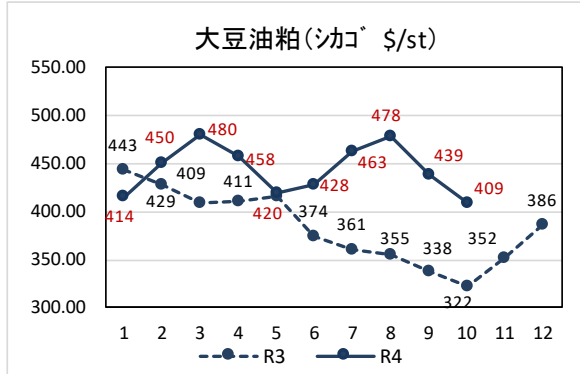
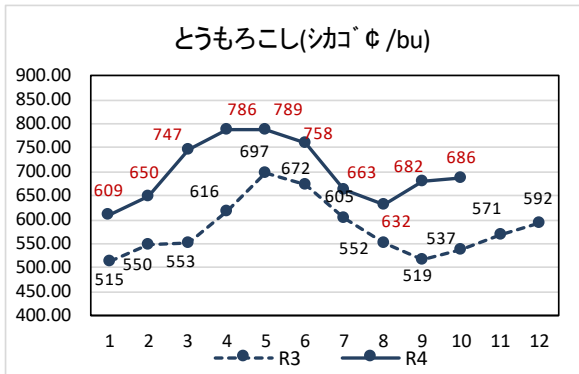
区分/月平均	6月	7月	8月	9月	10月	
とうもろこし（¢/ブッシェル）	758.5	663.2	632.1	681.6	686.1	↑
大豆油粕（ドル/トン）	428.5	463.5	478.2	438.9	408.6	↓
為替相場(円/ドル)	130.4	136.1	135.1	139.8	145.1	↑
フレート（ドル/トン）	76.6	70.3	60.9	51.3	59.8	↑

資料：飼料月報、業界紙等 直近月は月半ば(R4.10.21)までの平均値

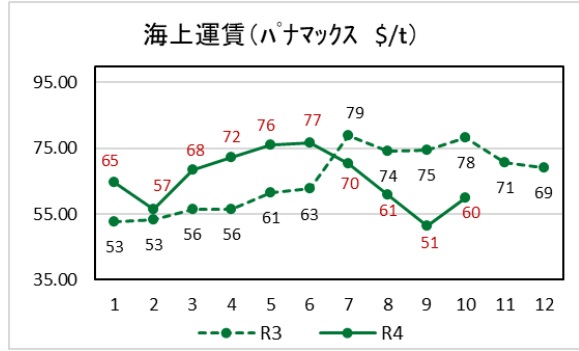
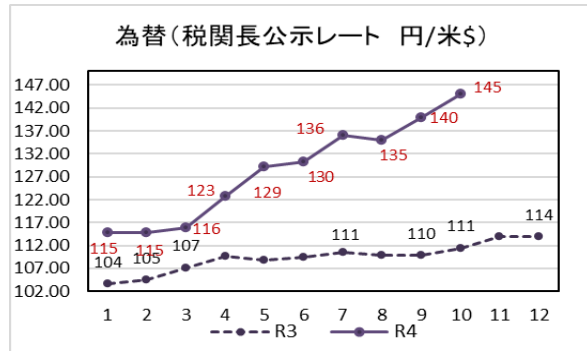
(注) 穀物価格はシカゴ相場の期近物平均、フレートはメキシコ湾岸～日本（平均）為替レートは税関長指示レート

(参考)

① シカゴ相場



② 為替、フレート



③ 配合飼料原料の輸入価格 (通関月ベース CIF 円/)

