

## 畜産物価格の概況について（令和4年11月）

○ 全日畜では、全日基の協力で「畜産物価格の概況について」を提供します。

[概況]

- ・ 牛肉価格（去勢和牛 A4 東京）は、横ばいで推移していたが 8 月に低下、9 月以降再び上昇傾向で推移。

（直近 A4 2,392 円）

- ・ 和子牛価格（雄雌平均）は、4 月以降、低下傾向で推移していたが、9 月に入り上昇傾向で推移。

（10 月平均 690 千円）

- ・ 豚肉は、前年を上回る水準ながらも 7 月以降緩やかな低下傾向で推移。

（東京直近 568 円）

- ・ 鶏卵は 9 月に入り反転、上昇傾向で推移。

（東京 直近 261 円）

- ・ 鶏肉（モモ）は、4 月以降上昇傾向で推移。

（東京 直近平均 730 円）

(※) (参考) 価格指標等のグラフも参照してください。

(参考) 畜産物価格（農水省公表値）

(単位：円/kg、円/頭)

年度期別	R3 年度 平均価格	R4 年度第 2 四半期 平均価格 (増減%)	令和 4 年 10 月 価格 (増減%)
牛肉 (去勢牛)	2,409	2,297 (▲1.1%)	2,296 (▲0.7%)
豚肉 (上)	547	644 (5.0%)	609 (16.2%)
鶏肉 (モモ)	636	660 (10.9%)	708 (16.6%)
鶏卵 (全農 M)	215	211 (▲6.1%)	239 (12.2%)
和子牛 (去勢)	757,356	670,031 (▲8.0%)	689,639 (▲4.1%)

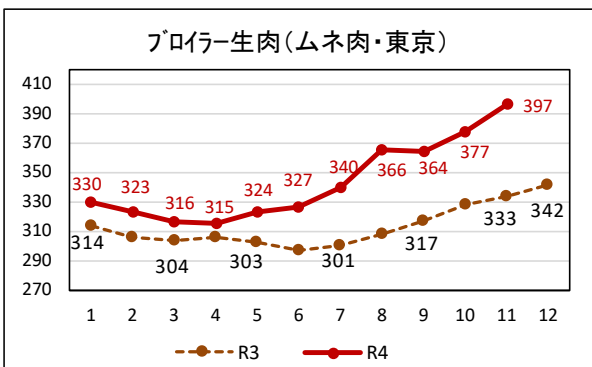
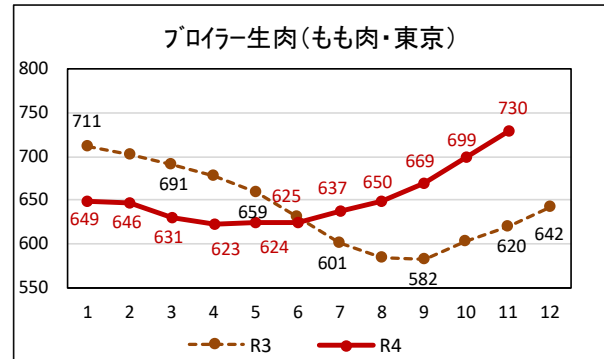
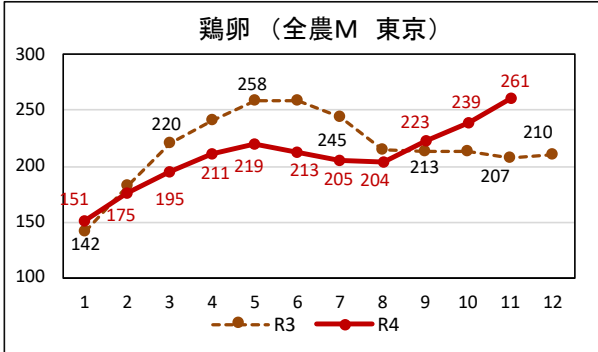
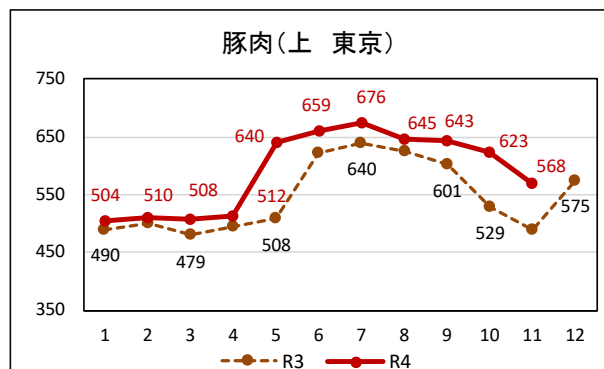
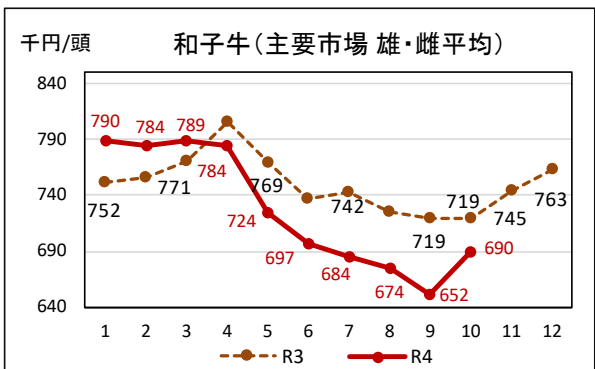
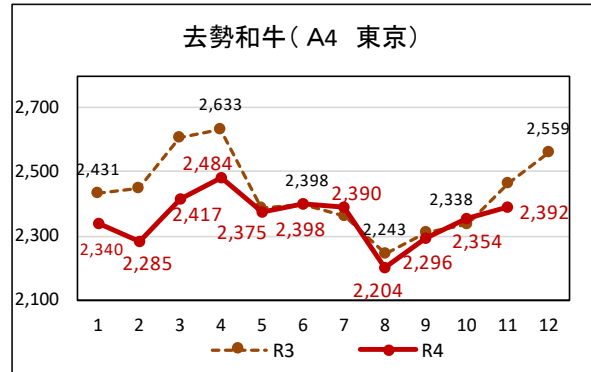
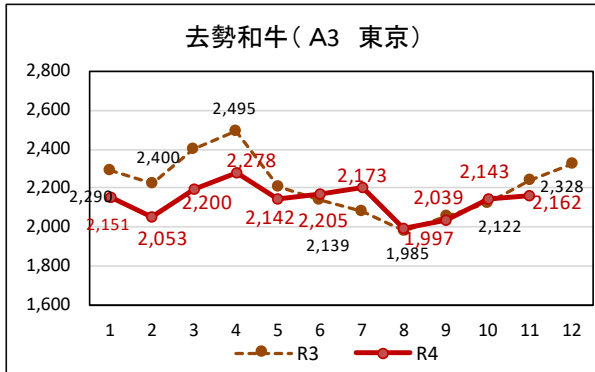
(注) 1. 牛肉：卸売価格（去勢牛 A4 中央市場平均）、豚肉：卸売価格（東京・大阪平均 省令）、鶏肉：卸売価格（東京 もも正肉）、鶏卵：卸売価格（全農 東京 M規格）、和子牛（主要市場の去勢牛）

2. (増減%) は対前年同期比。

3. 牛肉（去勢牛）は R4 年 9 月の価格

○ 畜産物価格

(卸売価格：円/キログラム。牛肉・豚肉は消費税込 鶏卵・鶏肉は消費税抜き (日経))



※ 11月の価格は28日までの平均価格  
和子牛価格は10月の月間平均価格