

畜産物価格の概況について（令和5年1月）

○ 全日畜では、全日基の協力で「畜産物価格の概況について」を提供します。

[概況]

- ・ 牛肉価格（去勢和牛 A4 東京）は、横ばいで推移していたが 8 月に低下、9 月以降再び上昇傾向、現在ほぼ横ばいで推移。

（直近 A4 2,298 円）

- ・ 和子牛価格（雄雌平均）は、4 月以降、低下傾向で推移していたが、10 月に入り上昇傾向で推移。

（R4 年 12 月平均 696 千円）

- ・ 豚肉は、前年同期とほぼ同水準だが総じて弱含み。

（東京 直近 499 円）

- ・ 鶏卵は、例年になく高値で年初をスタート。

（東京 直近 275 円）

- ・ 鶏肉（モモ）は、前年に比べ高値でのスタート。

（東京 直近平均 806 円）

- ・ 鶏肉（ムネ）は、同じく前年に比べ高値でのスタート。

（東京 直近平均 424 円）

(※) (参考) 価格指標等のグラフも参照してください。

(参考) 畜産物価格（農水省公表値）

(単位：円/kg、円/頭)

| 年度期別 | R3 年度 平均価格 | R4 年度第 3 四半期 平均価格 (増減%) | 令和 4 年 12 月 価格 (増減%) |
|-----------|---------------|----------------------------|-------------------------|
| 牛肉 (去勢牛) | 2,409 | 2,373 (▲4.2%) | 2,386 (▲3.8%) |
| 豚肉 (上) | 547 | 578 (9.2%) | 564 (▲1.4%) |
| 鶏肉 (モモ) | 636 | 743 (18.4%) | 781 (20.3%) |
| 鶏卵 (全農 M) | 215 | 262 (24.6%) | 284 (35.2%) |
| 和子牛 (去勢) | 757,356 | 671,151 (▲9.6%) | 696,466 (▲8.7%) |

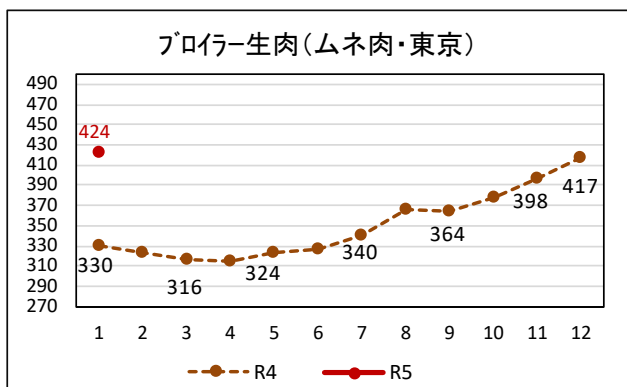
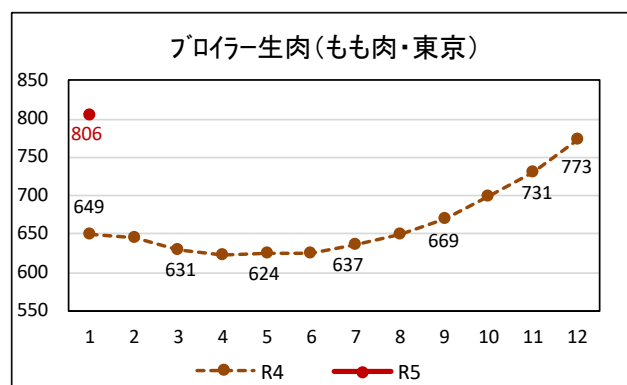
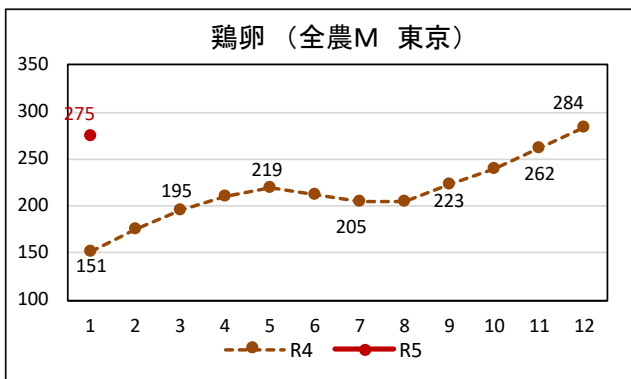
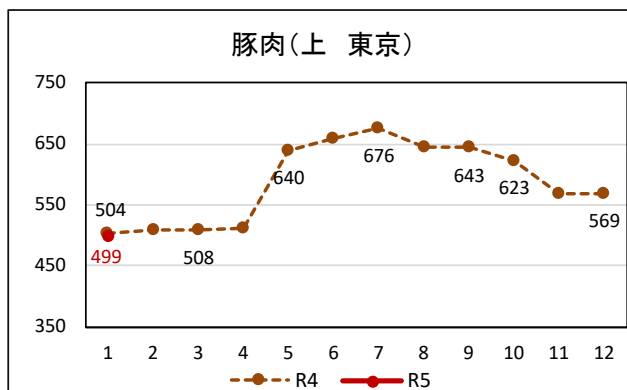
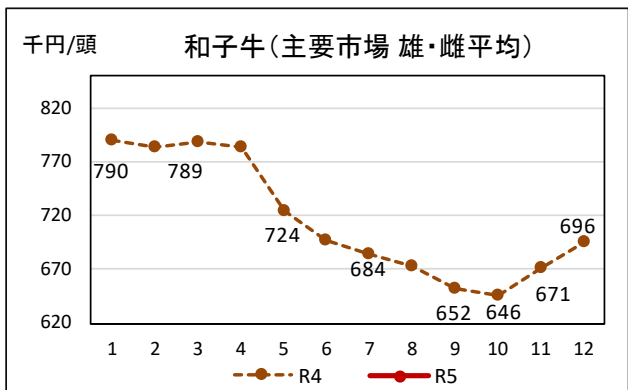
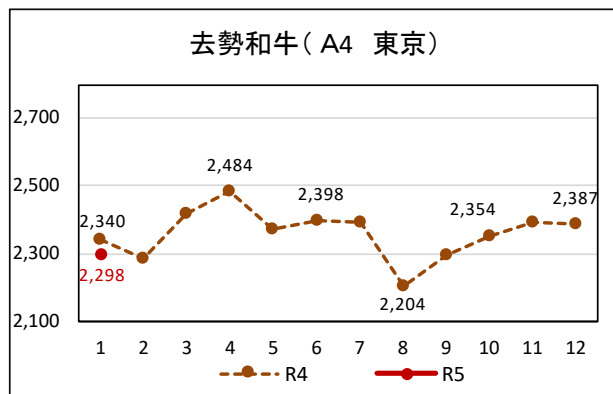
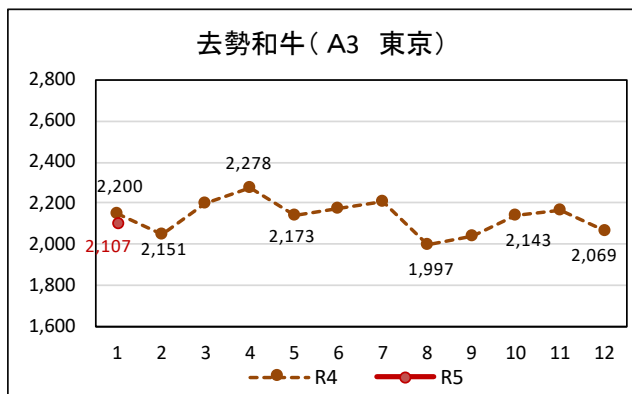
(注) 1. 牛肉：卸売価格（去勢牛 A4 中央市場平均）、豚肉：卸売価格（東京・大阪平均 省令）、鶏肉：卸売価格（東京 もも正肉）、鶏卵：卸売価格（全農 東京 M規格）、和子牛（主要市場の去勢牛）

2. (増減%) は対前年同期比。

3. 牛肉 (去勢牛) は R4 年 11 月の価格

○ 畜産物価格

(卸売価格：円/キログラム。牛肉・豚肉は消費税込 鶏卵・鶏肉は消費税抜き (日経))



※ 1月の価格は25日までの平均価格
和子牛価格は12月の月間平均価格