

畜産物価格の概況について（令和5年2月）

○ 全日畜では、全日基の協力で「畜産物価格の概況について」を提供します。

[概況]

- ・ 牛肉価格（去勢和牛 A4 東京）は、R4 年 9 月以降上昇傾向で推移していたが、年明けから低下傾向で推移。

（直近 A4 2,197 円）

- ・ 和子牛価格（雄雌平均）は、4 月以降、低下傾向で推移していたが、10 月に入り上昇傾向で推移。年明けはやや低下。

（R5 年 1 月平均 679 千円）

- ・ 豚肉は、年明け以降 上昇傾向で推移。

（東京 直近 589 円）

- ・ 鶏卵は、例年になく 高値で年初をスタートし、更に上昇。

（東京 直近 326 円）

- ・ 鶏肉（モモ）は、前年に比べ 高値でのスタート。

（東京 直近平均 800 円）

- ・ 鶏肉（ムネ）は、同じく前年に比べ 高値でのスタート。

（東京 直近平均 413 円）

(※) (参考) 価格指標等のグラフも参照してください。

(参考) 畜産物価格（農水省公表値）

(単位：円/kg、円/頭)

年度期別	R3 年度 平均価格	R4 年度第 3 四半期 平均価格 (増減%)	令和 5 年 1 月 価格 (増減%)
牛肉 (去勢牛)	2,409	2,373 (▲4.2%)	2,404 (▲7.5%)
豚肉 (上)	547	578 (9.2%)	527 (5.2%)
鶏肉 (モモ)	636	743 (18.4%)	818 (23.7%)
鶏卵 (全農 M)	215	262 (24.6%)	280 (85.4%)
和子牛 (去勢)	757,356	671,151 (▲9.6%)	679,315 (▲14.0%)

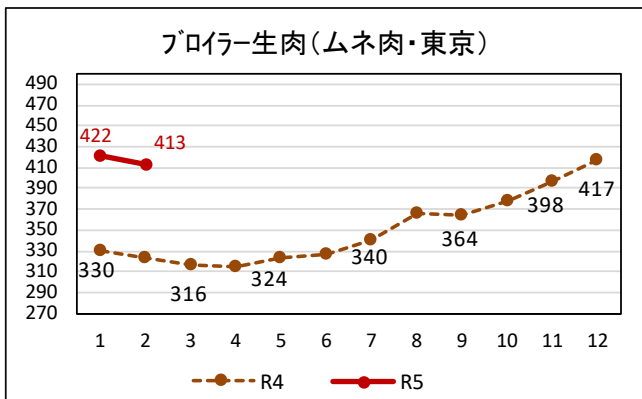
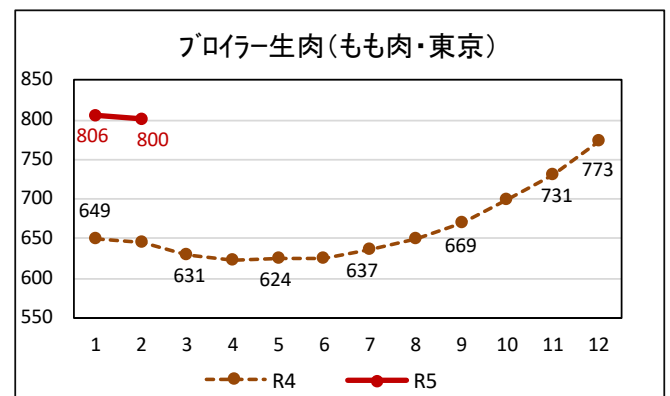
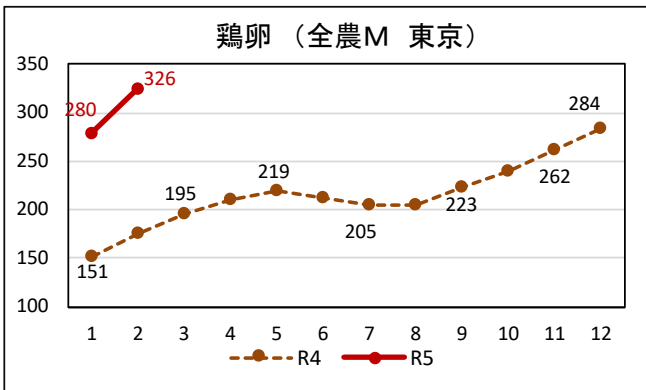
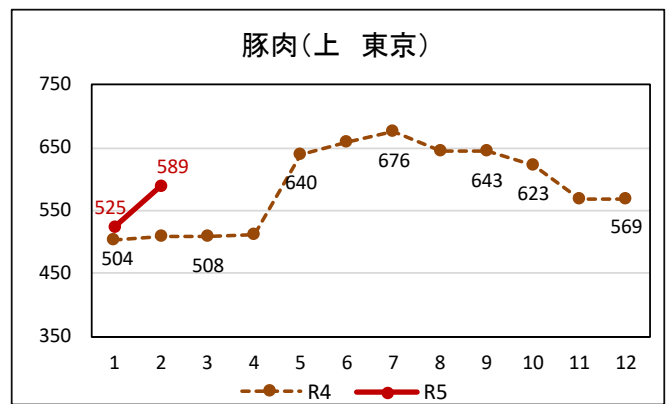
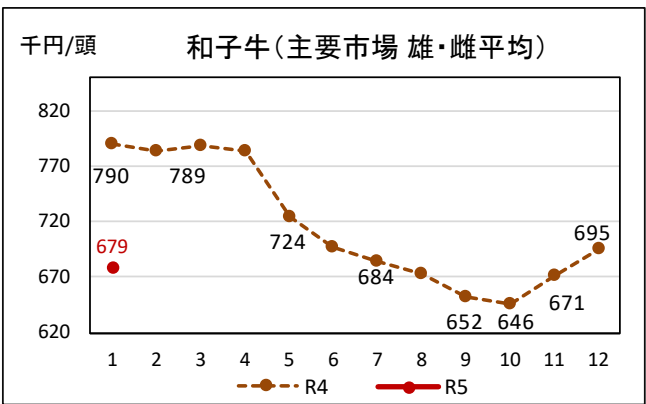
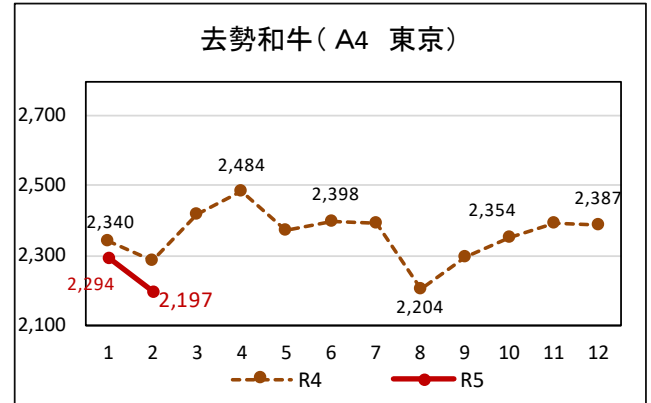
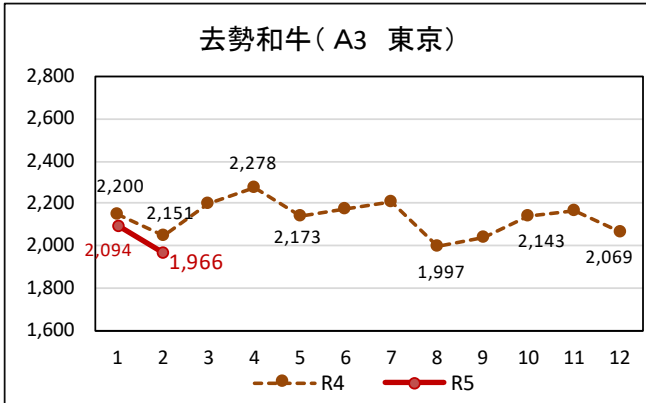
(注) 1. 牛肉：卸売価格（去勢牛 A4 中央市場平均）、豚肉：卸売価格（東京・大阪平均 省令）、鶏肉：卸売価格（東京 もも正肉）、鶏卵：卸売価格（全農 東京 M規格）、和子牛（主要市場の去勢牛）

2. (増減%) は対前年同期比。

3. 牛肉（去勢牛）は R5 年 1 月の価格

○ 畜産物価格

(卸売価格：円/キログラム。牛肉・豚肉は消費税込 鶏卵・鶏肉は消費税抜き (日経))



※ 2月の価格は22日までの平均価格
和子牛価格は1月の月間平均価格