

## 畜産物価格の概況について（令和5年6月）

○ 全日畜では、全日基の協力で「畜産物価格の概況について」を提供します。

[概況]

- ・ 牛肉価格（去勢和牛 A4 東京）は、R5年2月以降上昇傾向で推移したものの、5月に入り低下傾向で推移。  
（直近 A4 2,189円）
- ・ 和子牛価格（雄雌平均）は、R5年に入り前年を大きく下回ったが、その後は横ばいで推移。5月は大きく低下。  
（R5年5月平均 642千円）
- ・ 豚肉は、年明け以降は4月以降再度上昇。  
（東京 直近697円）
- ・ 鶏卵は、例年になく高値で年初をスタートし、3月以降高値で推移。  
（東京 直近350円）
- ・ 鶏肉（モモ）は、緩やかな低下傾向ではあるが前年に比べ高水準。  
（東京 直近平均748円）
- ・ 鶏肉（ムネ）は、同じく前年に比べ高水準で推移。  
（東京 直近平均 406 円）

(※) (参考) 価格指標等のグラフも参照してください。

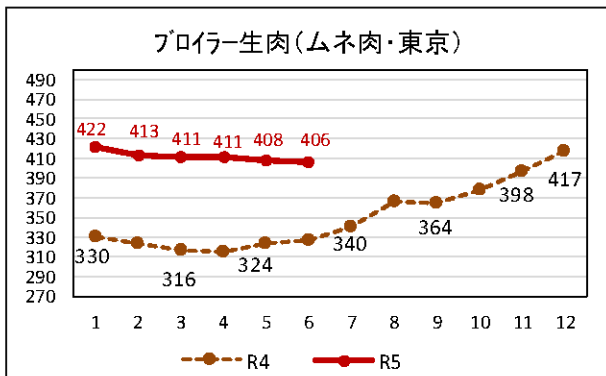
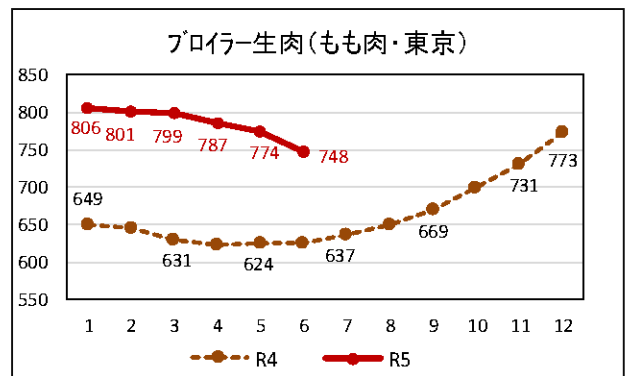
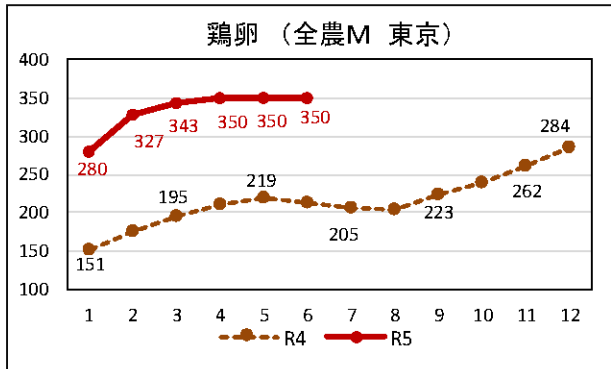
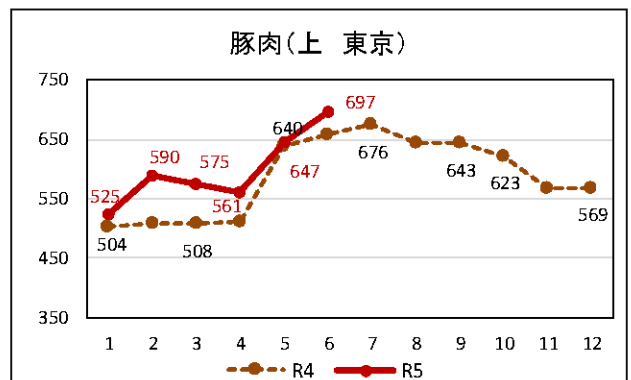
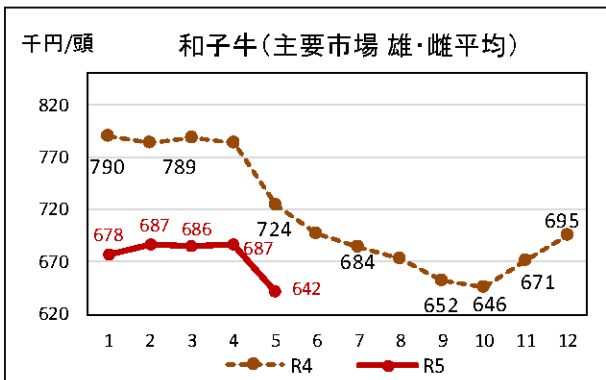
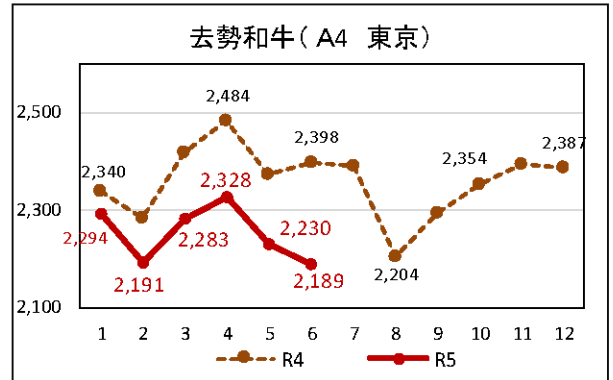
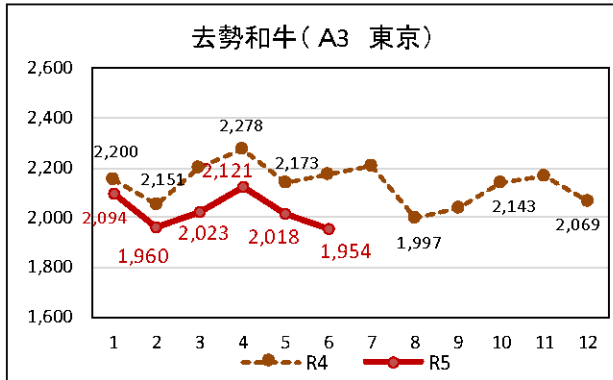
(参考) 畜産物価格（農水省公表値）（単位：円/kg、円/頭）

年度期別	R3 年度 平均価格	R4 年度第 4 四半期 平均価格 (増減%)	令和 5 年 5 月 価格 (増減%)
牛肉 (去勢牛)	2,409	2,260 (▲4.1%)	2,325 (▲6.0%)
豚肉 (上)	547	566 (12.0%)	643 (2.1%)
鶏肉 (モモ)	636	815 (24.8%)	793 (24.7%)
鶏卵 (全農 M)	215	318 (81.3%)	350 (59.8%)
和子牛 (去勢)	757,356	683,672 (▲13.2%)	641,651 (▲11.4%)

- (注) 1. 牛肉：卸売価格（去勢牛A4中央市場平均）、豚肉：卸売価格（東京・大阪平均 省令）、鶏肉：卸売価格（東京 もも正肉）、鶏卵：卸売価格（全農 東京 M規格）、和子牛（主要市場の去勢牛）  
 2. (増減%)は対前年同期比。  
 3. 牛肉（去勢牛）はR5年4月の価格

○ 畜産物価格

(卸売価格：円/キログラム。牛肉・豚肉は消費税込 鶏卵・鶏肉は消費税抜き (日経))



※ 6月の価格は23日までの平均価格  
和子牛価格は5月の月間平均価格