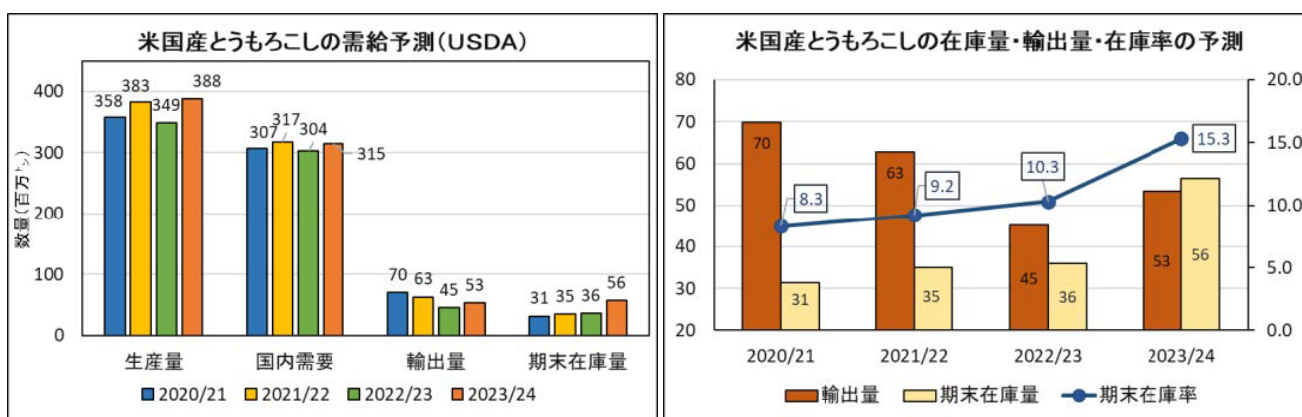


飼料穀物の需給見通し及び輸入原料事情について（令和5年5月）

○ 全日畜では、全日基の協力で「飼料穀物の需給見通し及び輸入原料事情」を提供します。

(1) 米国産とうもろこしの2022/23（令和4年9月～5年8月）年度の需給予測

| | | |
|---------|--------------------|-------------------|
| 【生産量】 | 3億8,775万ト | (前年予測比：+2,045万ト) |
| 【単収】 | 11.39 ト/ha | (前年予測比：+0.3 ト/ha) |
| | (181.5 ブッシェル/エーカー) | |
| 【国内需要量】 | 3億1,460万ト | (前年予測比：+559万ト) |
| 【輸出量】 | 5,334万ト | (前年予測比：▲762万ト) |
| 【期末在庫】 | 5,644万ト | (前年予測比：+2,190万ト) |
| 【期末在庫率】 | 15.34% | (前年予測比：+6.0%) |
| | | (世界の期末在庫率 26.0%) |



(2) 飼料穀物（シカゴ）相場及び為替相場の状況等

| 区分/月平均 | 8月 | 9月 | 10月 | 11月 | 12月 |
|------------------|-------|-------|-------|-------|-------|
| とうもろこし (¢/ブッシェル) | 632.1 | 681.6 | 685.6 | 668.2 | 650.9 |
| 大豆油粕 (¢/ト) | 478.2 | 438.9 | 411.4 | 412.8 | 453.7 |
| 為替相場(円/ドル) | 135.1 | 139.8 | 145.1 | 146.2 | 137.9 |
| フレート (ドル/ト) | 60.9 | 51.3 | 60.0 | 53.6 | 57.1 |

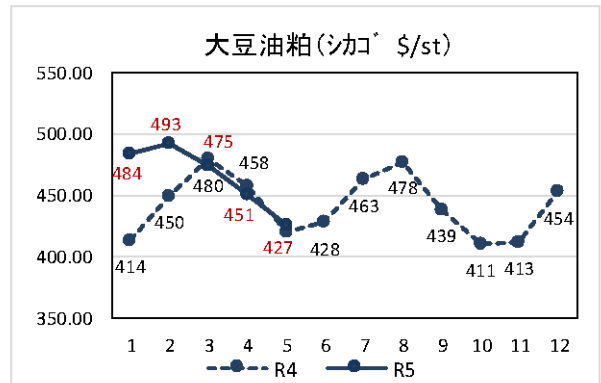
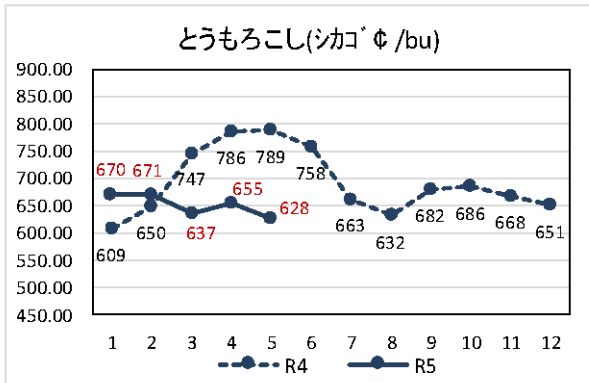
| 区分/月平均 | R5.1月 | 2月 | 3月 | 4月 | 5月 | |
|------------------|-------|-------|-------|-------|--------------|---|
| とうもろこし (¢/ブッシェル) | 670.4 | 671.1 | 637.4 | 654.9 | 628.3 | ↓ |
| 大豆油粕 (¢/ト) | 484.2 | 492.9 | 475.3 | 450.5 | 426.7 | ↓ |
| 為替相場(円/ドル) | 132.1 | 130.4 | 135.0 | 132.2 | 135.2 | ↑ |
| フレート (ドル/ト) | 48.5 | 47.4 | 53.1 | 54.6 | 50.5 | ↓ |

資料：飼料月報、業界紙等 直近月は月半ば(R5.5.17)までの平均値

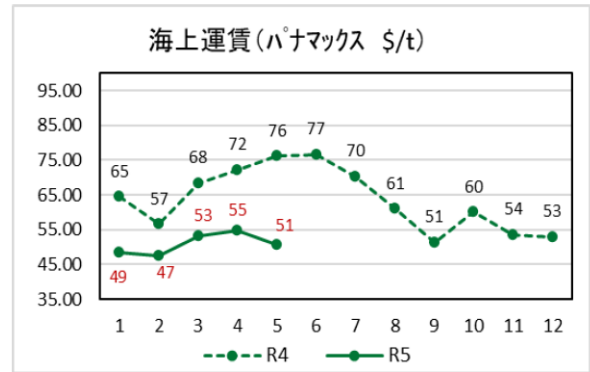
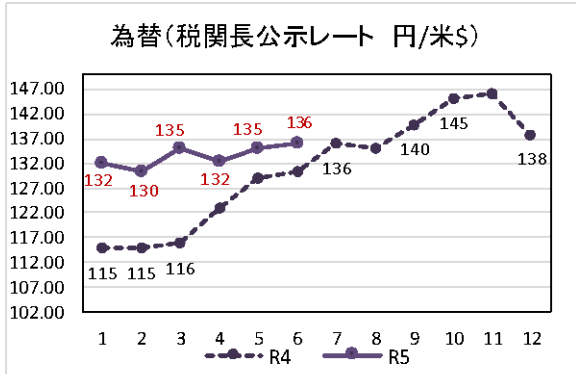
(注) 穀物価格はシカゴ相場の期近物平均、フレートはメキシコ湾岸～日本（平均）為替レートは税関長指示レート

(参考)

① シカゴ相場



② 為替、フレート



③ 配合飼料原料の輸入価格 (通関月ベース CIF 円/ト)

