

## 畜産物価格の概況について（令和5年9月）

○ 全日畜では、全日基の協力で「畜産物価格の概況について」を提供します。

[概況]

- ・ 牛肉価格（去勢和牛 A4 東京）は、R5 年 2 月以降上昇傾向で推移したものの、5 月以降は低下傾向で推移。  
（直近はやや上昇 A4 2,111 円）
- ・ 和子牛価格（雄雌平均）は、R5 年に入り横ばいで推移していたが、5 月以降は低下傾向で推移。  
（R5 年 7 月平均 595 千円）
- ・ 豚肉は、4 月以降再度上昇し、6 月以降は横ばい、8 月以降は再び上昇。  
（東京 直近 759 円）
- ・ 鶏卵は、3 月以降高値で推移したものの、7 月に入り下げないし横ばいで推移。  
（東京 直近 288 円）

(※) (参考) 価格指標等のグラフも参照してください。

(参考) 畜産物価格（農水省公表値）

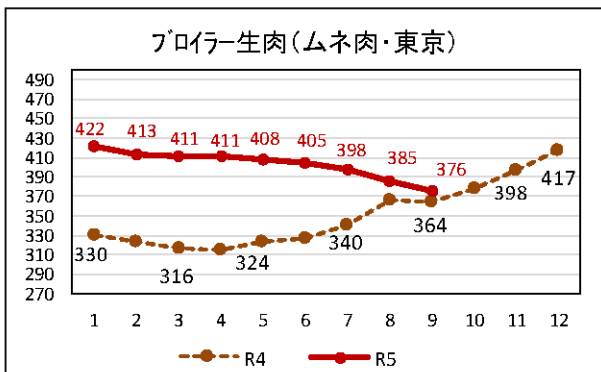
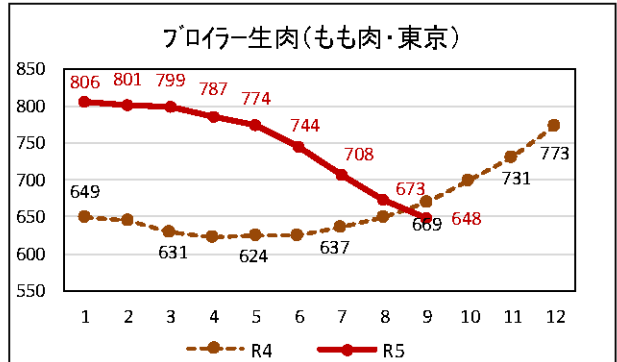
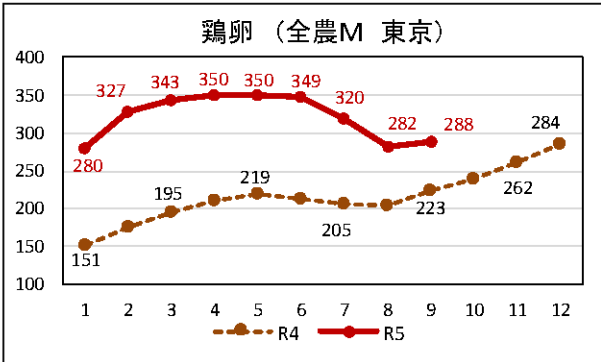
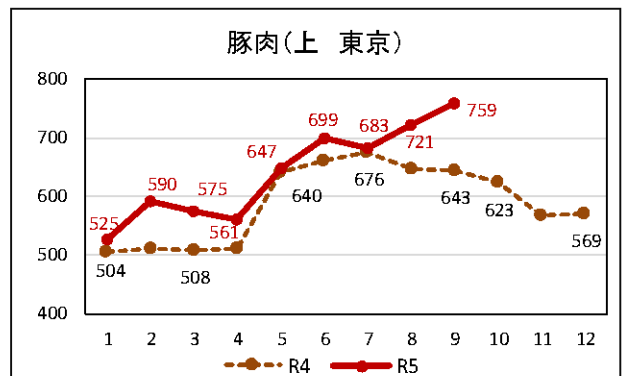
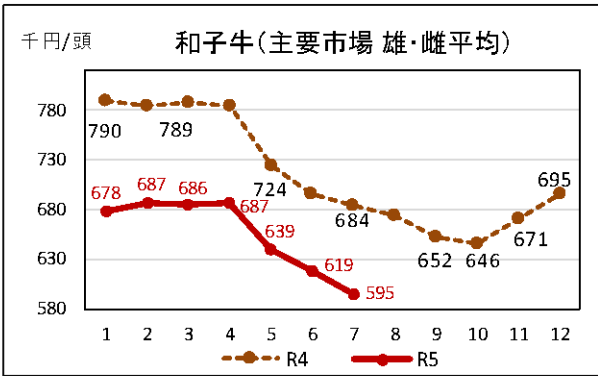
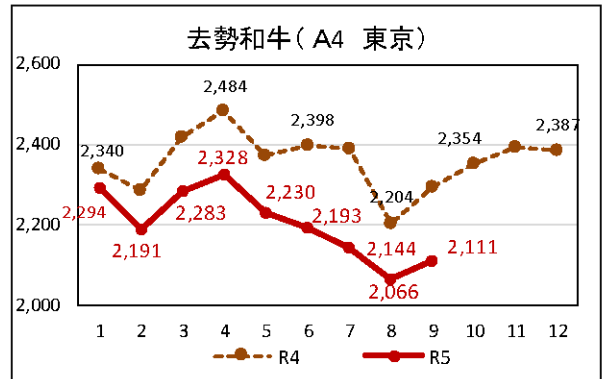
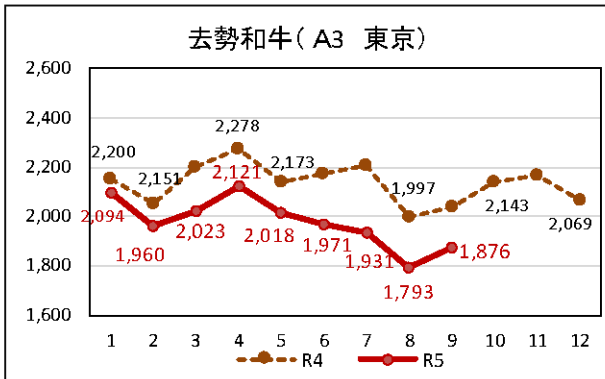
(単位：円/kg、円/頭)

年度期別	R4 年度 平均価格	R5 年度第 1 四半期 平均価格 (増減%)	令和 5 年 7 月 価格 (増減%)
牛肉 (去勢牛)	2,338	2,251 (▲6.7%)	2,178 (▲8.8%)
豚肉 (上)	594	636 (7.7%)	682 (3.0%)
鶏肉 (モモ)	713	787 (24.1%)	725 (12.2%)
鶏卵 (全農 M)	251	350 (63.4%)	320 (56.1%)
和子牛 (去勢)	689,850	648,290 (▲11.8%)	594,845 (▲13.1%)

- (注) 1. 牛肉：卸売価格（去勢牛 A4 中央市場平均）、豚肉：卸売価格（東京・大阪平均 省令）、鶏肉：卸売価格（東京 もも正肉）、鶏卵：卸売価格（全農 東京 M規格）、和子牛（主要市場の去勢牛）  
 2. (増減%) は対前年同期比。  
 3. 牛肉（去勢牛）は R5 年 6 月の価格

○ 畜産物価格

(卸売価格：円/キログラム。牛肉・豚肉は消費税込 鶏卵・鶏肉は消費税抜き (日経))



※ 9月の価格は12日までの平均価格  
和子牛価格は7月の月間平均価格