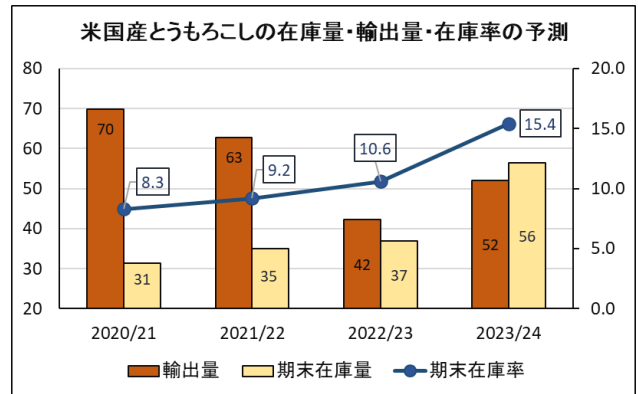
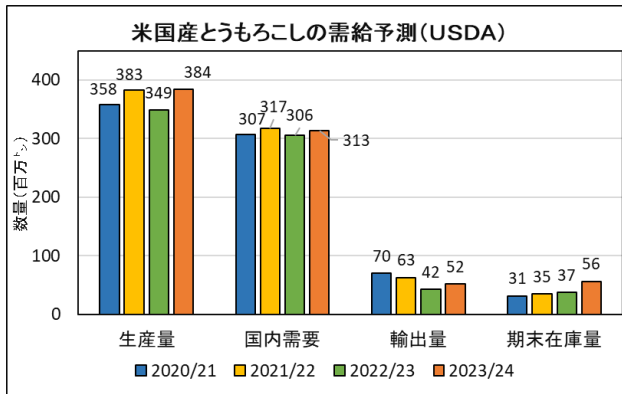


飼料穀物の需給見通し及び輸入原料事情について（令和5年10月）

○ 全日畜では、全日基の協力で「飼料穀物の需給見通し及び輸入原料事情」を提供します。

(1) 米国産とうもろこしの2023/24（令和5年9月～6年8月）年度の需給予測

【生産量】	3億8,442万ト	（前月予測比：+58万ト）
【単収】	10.91 ト/ha	（前月予測比：▲0.08 ト/ha （173.8 ブッシェル/エーカー）
【国内需要量】	3億1,345万ト	（前月同予測）
【輸出量】	5,207万ト	（前月同予測）
【期末在庫】	5,642万ト	（前月予測比：+46万ト）
【期末在庫率】	15.4 %	（前月予測比：+0.13%） （世界の期末在庫率 26.2%）



(2) 飼料穀物（シカゴ）相場及び為替相場の状況等

区分/月平均	R5.1月	2月	3月	4月	5月
とうもろこし（¢/ブッシェル）	670.4	671.1	637.4	654.9	628.3
大豆油粕（ドル/ト）	484.2	492.9	475.3	450.5	426.7
為替相場（円/ドル）	132.1	130.4	135.0	132.2	135.2
フレート（ドル/ト）	48.5	47.4	53.1	54.6	50.5

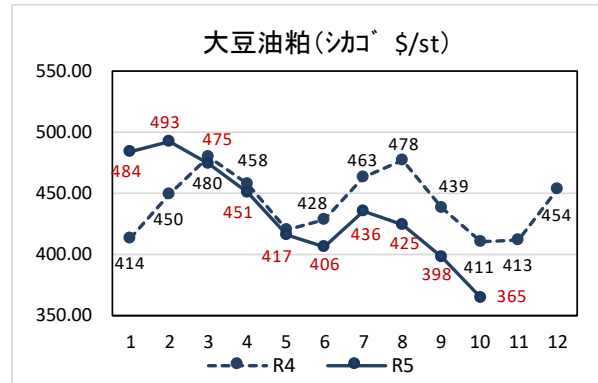
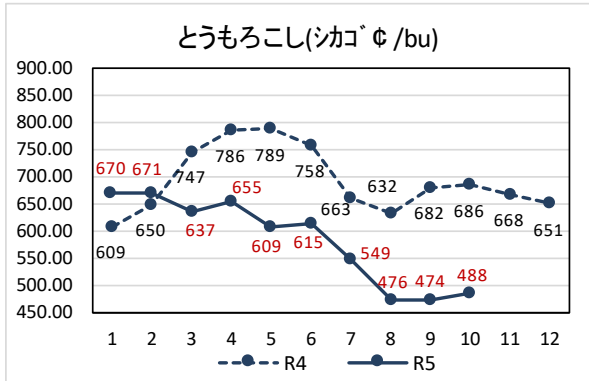
区分/月平均	6月	7月	8月	9月	10月	
とうもろこし（¢/ブッシェル）	615.2	548.6	475.9	473.8	488.1	↑
大豆油粕（ドル/ト）	406.3	436.0	425.0	398.0	365.4	↓
為替相場（円/ドル）	139.2	142.3	142.2	146.4	148.9	↑
フレート（ドル/ト）	45.3	45.0	50.1	52.9	54.5	↑

資料：飼料月報、業界紙等 直近月は月初め(R5.10.3)の平均値

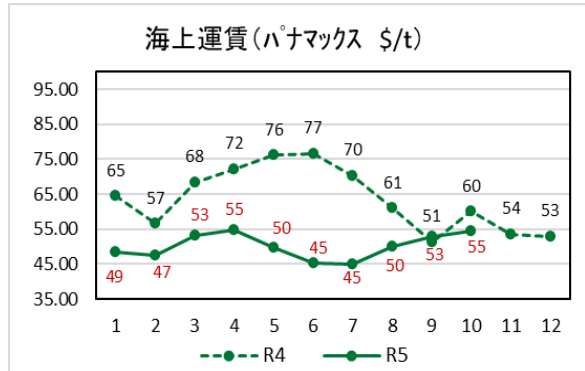
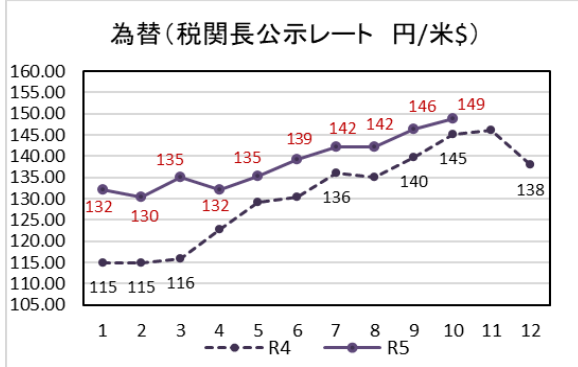
(注) 穀物価格はシカゴ相場の期近物平均、フレートはメキシコ湾岸～日本（平均）為替レートは税関長指示レート

(参考)

① シカゴ相場



② 為替、フレート



③ 配合飼料原料の輸入価格 (通関月ベース CIF 円/トン)

