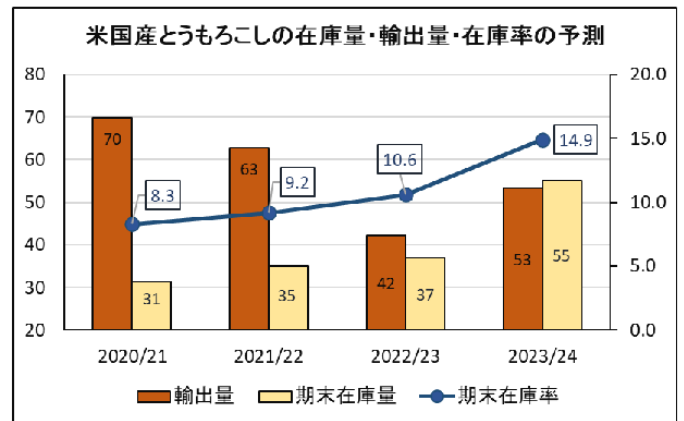
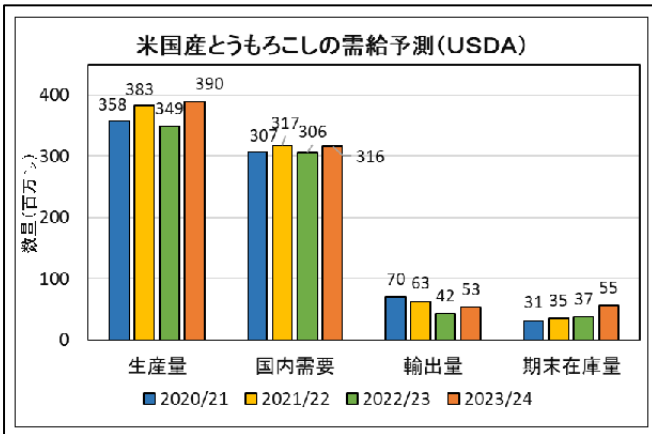


飼料穀物の需給見通し及び輸入原料事情について（令和6年4月）

○ 全日畜では、全日基の協力で「飼料穀物の需給見通し及び輸入原料事情」を提供します。

(1) 米国産とうもろこしの2023/24（令和5年9月～6年8月）年度の需給予測

【生産量】	3億8,971万ト	(前月同予測)
【単収】	11.13 ト/ha	(前月同予測)
	(177.3 ブッシェル/エーカー)	
【国内需要量】	3億1,637万ト	(前月同予測)
【輸出量】	5,334万ト	(前月同予測)
【期末在庫】	5,492万ト	(前月同予測)
【期末在庫率】	14.9%	(前月同予測)
		(世界の期末在庫率 26.4%)



(2) 飼料穀物（シカゴ）相場及び為替相場の状況等

区分/月平均	R5.6月	7月	8月	9月	10月
とうもろこし (¢/ブッシェル)	615.2	548.6	475.9	473.8	488.4
大豆油粕 (ドル/ト)	406.3	436.0	425.0	398.0	399.9
為替相場(円/ドル)	139.2	142.3	142.2	146.4	148.9
フレート (ドル/ト)	45.3	45.0	50.1	52.9	54.4

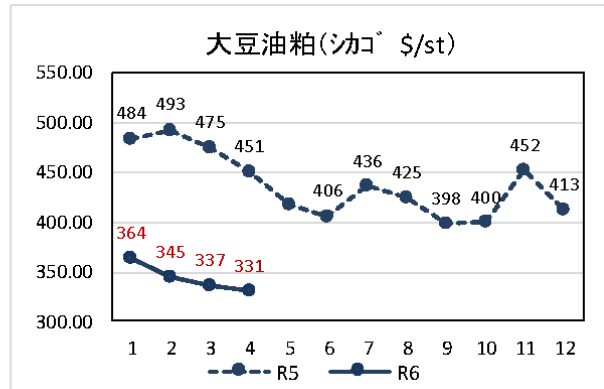
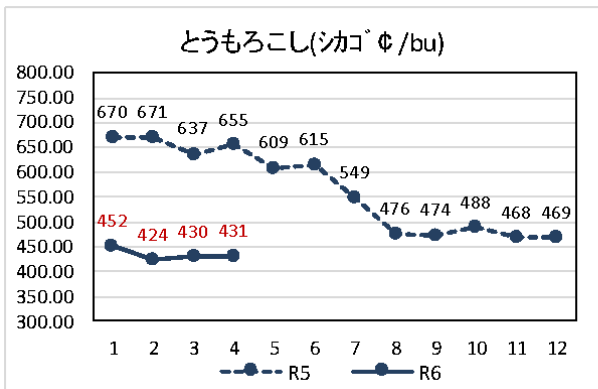
区分/月平均	11月	12月	R6.1月	2月	3月	
とうもろこし (¢/ブッシェル)	468.3	468.8	451.9	423.8	429.5	↑
大豆油粕 (ドル/ト)	452.2	412.7	363.7	345.0	336.8	↓
為替相場(円/ドル)	150.3	146.9	144.0	148.2	149.4	↑
フレート (ドル/ト)	52.8	60.0	53.9	59.2	55.4	↓

資料：飼料月報、業界紙等 直近月は月末までの平均値

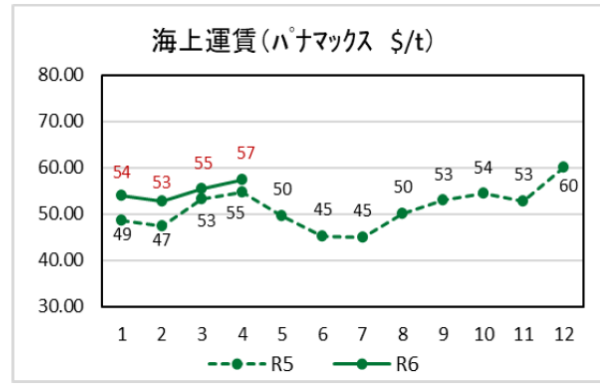
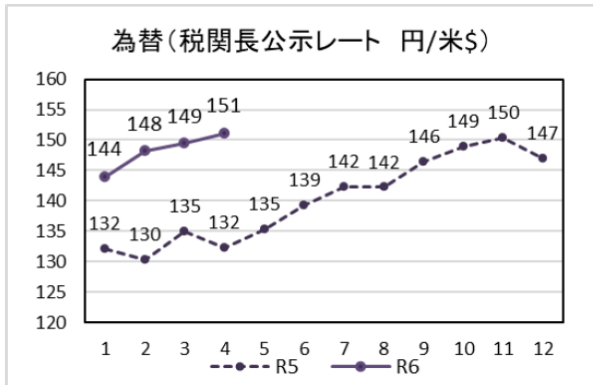
(注) 穀物価格はシカゴ相場の期近物平均、フレートはメキシコ湾岸～日本（平均）為替レートは税関長指示レート

(参考)

① シカゴ相場



② 為替、フレート



③ 配合飼料原料の輸入価格 (通関月ベース CIF 円/トﾝ)

