

畜産物価格の概況について（令和6年6月）

○ 全日畜では、全日基の協力で「畜産物価格の概況について」を提供します。

[概況]

- ・ 牛肉価格（去勢和牛A4 東京）は、R5年10月以降反転上昇したもののR6年に入り低下傾向で推移。
（4月平均A4 2,134円）
- ・ 和子牛価格（雄雌平均）は、1月に前年を下回ったが再び上昇。
（R6年4月平均 657千円）
- ・ 豚肉は、前年とほぼ同様の動きで推移も4月以降は速足で上昇。
（東京 直近723円）
- ・ 鶏卵は、前年を大きく下回りつつ、5月に入り再び低下傾向で推移。
（東京 直近204円）
- ・ 鶏肉（モモ）は、前年を下回る水準で低下傾向での推移。
（東京 直近平均630円）
- ・ 鶏肉（ムネ）は、前年を下回る水準で緩やかな低下傾向で推移。
（東京 直近平均 354円）

(※) (参考) 価格指標等のグラフも参照してください。

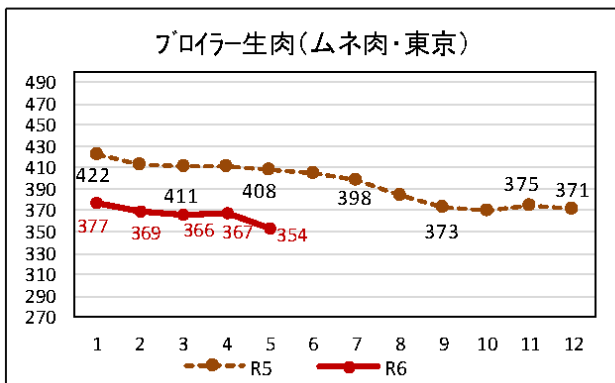
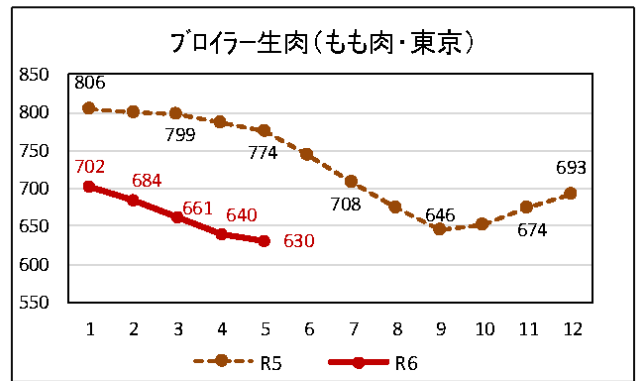
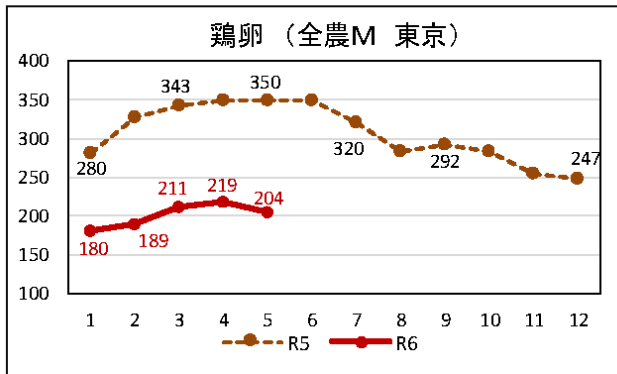
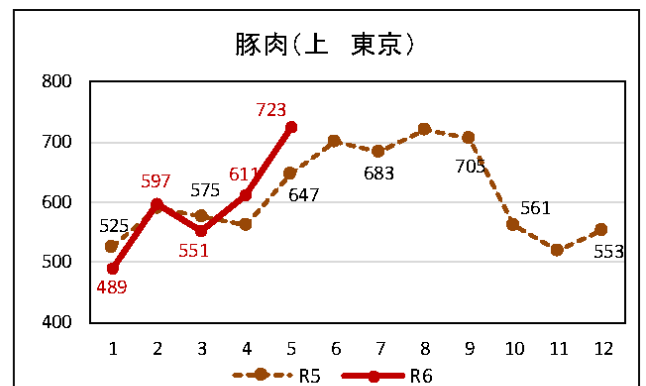
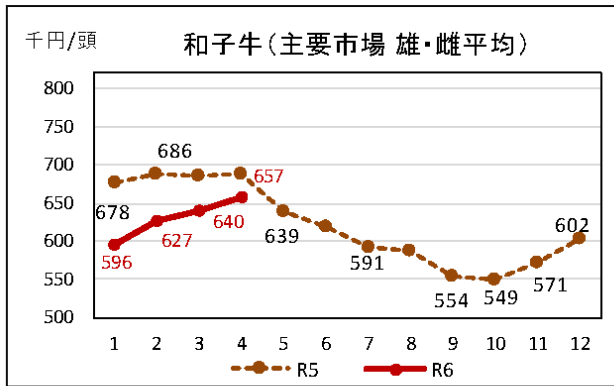
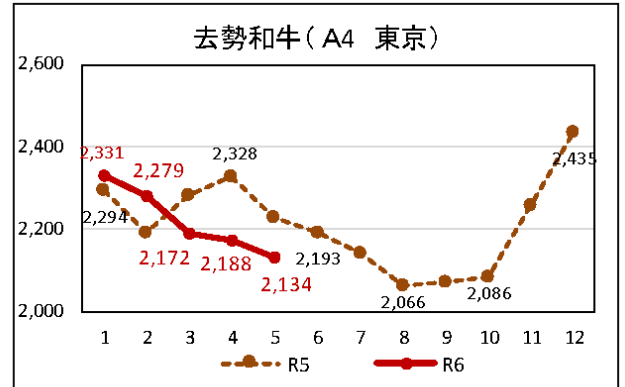
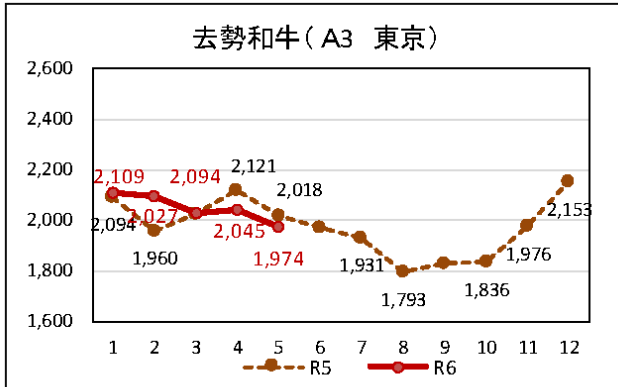
(参考) 畜産物価格（農水省公表値）（単位：円/kg、円/頭）

年度期別	R4年度 平均価格	R5年度第4四半期 平均価格（増減%）	令和6年4月 価格（増減%）
牛肉（去勢牛）	2,287	2,260 (0.1%)	2,207 (▲2.1%)
豚肉（上）	570	548 (▲3.2%)	555 (▲3.1%)
鶏肉（モモ）	720	709 (▲13.1%)	662 (▲18.1%)
鶏卵（全農 M）	276	194 (▲39.1%)	219 (▲37.4%)
和子牛（去勢）	605,140	620,926 (▲9.2%)	657,084 (▲4.4%)

- (注) 1.牛肉：卸売価格（去勢牛A4中央市場平均）、豚肉：卸売価格（東京・大阪平均 省令）、鶏肉：卸売価格（東京 もも正肉）、鶏卵：卸売価格（全農 東京 M規格）、和子牛（主要市場の去勢牛）
 2.（増減%）は対前年同期比。
 3. 牛肉（去勢牛）、豚肉（上）はR6年3月の価格

○ 畜産物価格

(卸売価格：円/キログラム。牛肉・豚肉は消費税込 鶏卵・鶏肉は消費税抜き (日経))



※ 5月の価格は31日までの平均価格

※ 和子牛価格はR6年4月の月間平均価格