

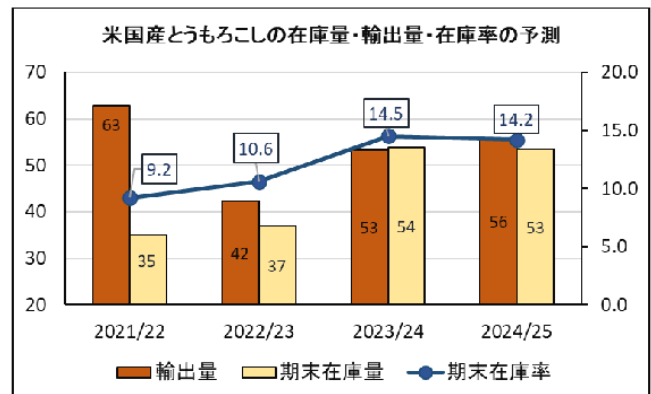
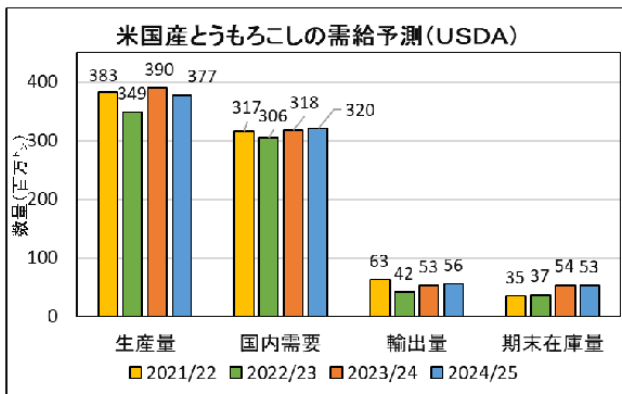
飼料穀物の需給見通し及び輸入原料事情について（令和6年7月）

○ 全日畜では、全日基の協力で「飼料穀物の需給見通し及び輸入原料事情」を提供します。

(1) 米国産とうもろこしの2023/24（令和5年9月～6年8月）年度の需給予測

【初期在庫】	5,136万ト	(前月同予測)
【生産量】	3億7,746万ト	(前月同予測)
【単収】	11.36ト/ha	(前月同予測)
	(181.0 ブッシェル/エーカー)	
【国内需要量】	3億2,018万ト	(前月同予測)
【輸出量】	5,588万ト	(前月同予測)
【期末在庫】	5,339万ト	(前月同予測)
【期末在庫率】	14.2 %	(前月同予測)

(世界の期末在庫率 25.4%)



(2) 飼料穀物（シカゴ）相場及び為替相場の状況等

区分/月平均	R5.9月	10月	11月	12月	R6.1月
とうもろこし (¢/ブッシェル)	473.8	488.4	468.3	468.8	451.9
大豆油粕 (ドル/ト)	398.0	399.9	452.2	412.7	363.7
為替相場(円/ドル)	146.4	148.9	150.3	146.9	144.0
フレート (ドル/ト)	52.9	54.4	52.8	60.0	53.9

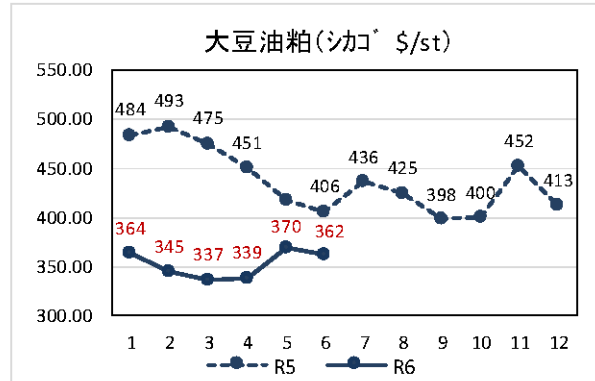
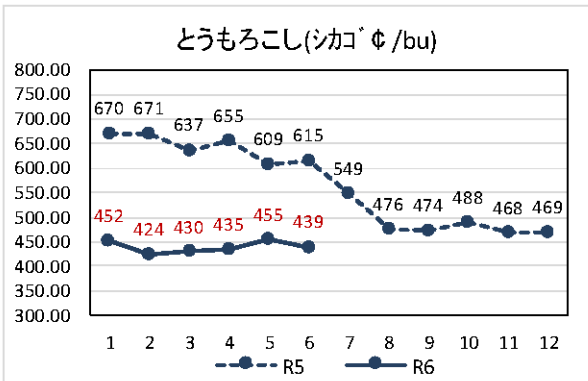
区分/月平均	2月	3月	4月	5月	6月	
とうもろこし (¢/ブッシェル)	423.8	429.5	434.7	454.7	439.4	↓
大豆油粕 (ドル/ト)	345.0	336.8	338.6	369.5	362.5	↓
為替相場(円/ドル)	148.2	149.4	151.7	155.6	156.6	↑
フレート (ドル/ト)	59.2	55.4	55.1	57.4	53.9	↓

資料：飼料月報、業界紙等 直近月は月末までの平均値

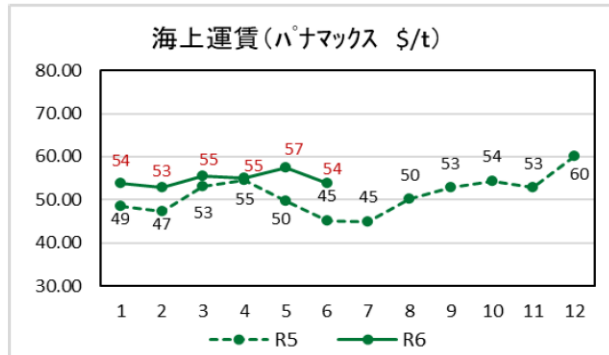
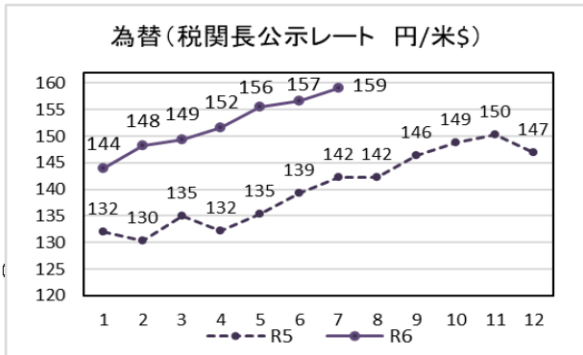
(注) 穀物価格はシカゴ相場の期近物平均、フレートはメキシコ湾岸～日本（平均）為替レートは税関長指示レート

(参考)

① シカゴ相場



② 為替、フレート



③ 配合飼料原料の輸入価格 (通関月ベース CIF 円/トﾝ)

