

## 畜産物価格の概況について（令和6年8月）

○ 全日畜では、全日基の協力で「畜産物価格の概況について」を提供します。

[概況]

- ・ 牛肉価格（去勢和牛A4 東京）は、R5年10月以降反転上昇したもののR6年に入り低下傾向で推移。  
（7月平均A4 1,989円）
- ・ 和子牛価格（雄雌平均）は、上昇傾向で推移していたが5月に急落、その後横ばい。  
（6月平均 589千円）
- ・ 豚肉は、前年とほぼ同様の動きで推移も4月以降は速足で上昇。  
（東京 直近832円）
- ・ 鶏卵は、5月以降緩やかな低下傾向ないし横ばいで推移。  
（東京 直近200円）
- ・ 鶏肉（モモ）は、前年を下回る水準で低下傾向での推移。  
（東京 直近平均614円）
- ・ 鶏肉（ムネ）は、前年を下回る水準で緩やかな低下傾向ないし横ばいで推移。  
（東京 直近平均 354 円）

(※) (参考) 価格指標等のグラフも参照してください。

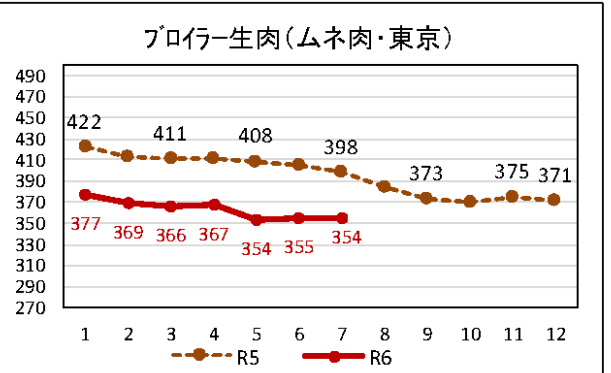
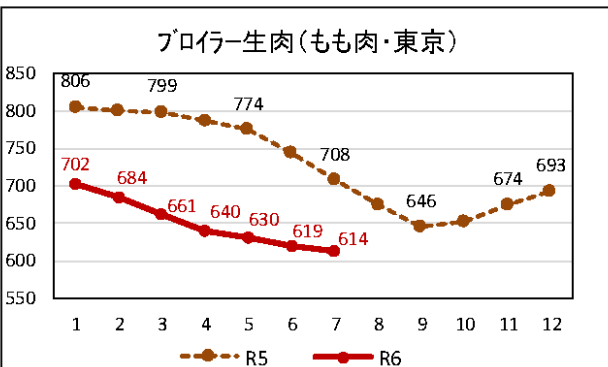
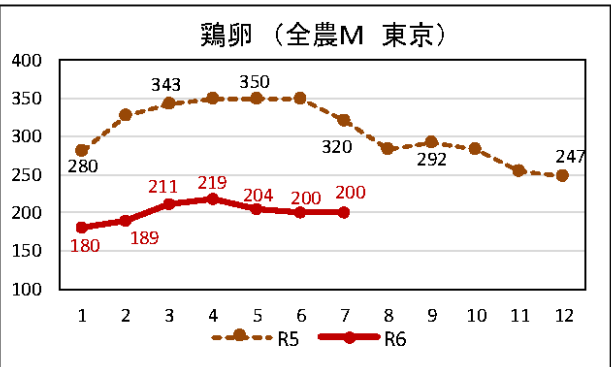
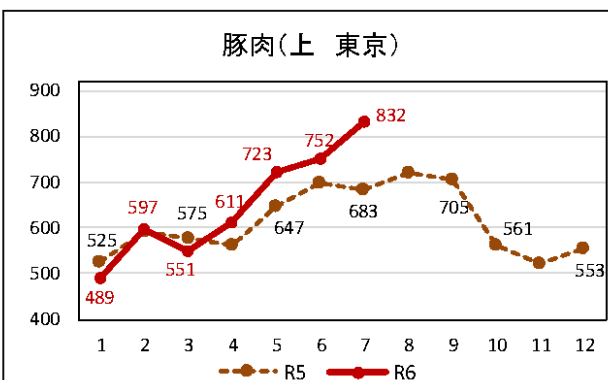
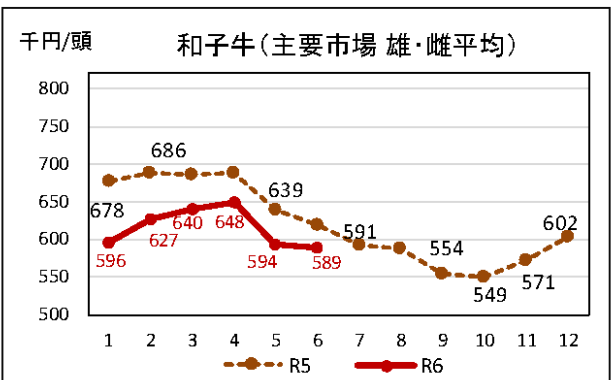
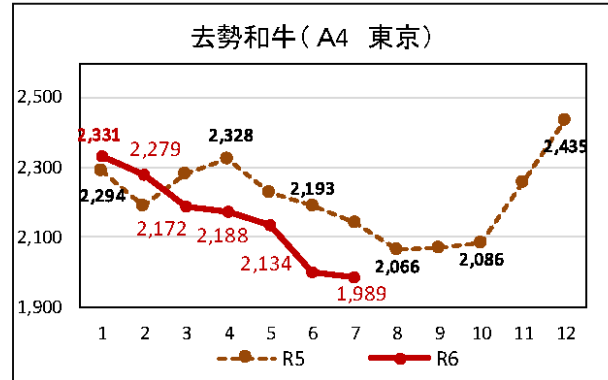
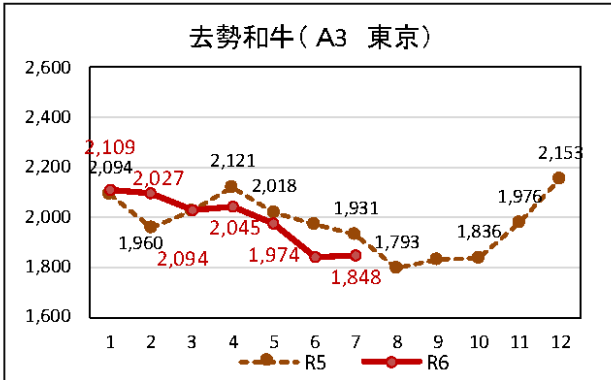
(参考) 畜産物価格（農水省公表値）（単位：円/kg、円/頭）

年度期別	R5年度 平均価格	R6年度第1四半期 平均価格（増減%）	令和6年5月 価格（増減%）
牛肉（去勢牛）	2,216	2,162 (▲4.0%)	2,139 (▲4.9%)
豚肉（上）	607	664 (4.5%)	716 (11.7%)
鶏肉（モモ）	720	649 (▲17.6%)	636 (▲16.4%)
鶏卵（全農 M）	276	208 (▲40.6%)	200 (▲42.7%)
和子牛（去勢）	605,122	610,422 (▲5.8%)	588,810 (▲4.8%)

- (注) 1.牛肉：卸売価格（去勢牛 A4 中央市場平均）、豚肉：卸売価格（東京・大阪平均 省令）、鶏肉：卸売価格（東京 もも正肉）、鶏卵：卸売価格（全農 東京 M規格）、和子牛（主要市場の去勢牛）  
 2.（増減%）は対前年同期比。  
 3.牛肉（去勢牛）、豚肉（上）のR6年5月の価格 また第1四半期は4～5月の平均値

○ 畜産物価格

(卸売価格：円/キ。牛肉・豚肉は消費税込 鶏卵・鶏肉は消費税抜き (日経))



※ 7月の価格は31日までの平均価格

※ 和子牛価格はR6年6月の月間平均価格