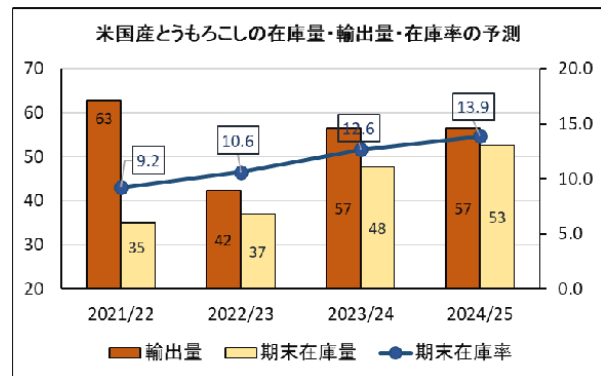
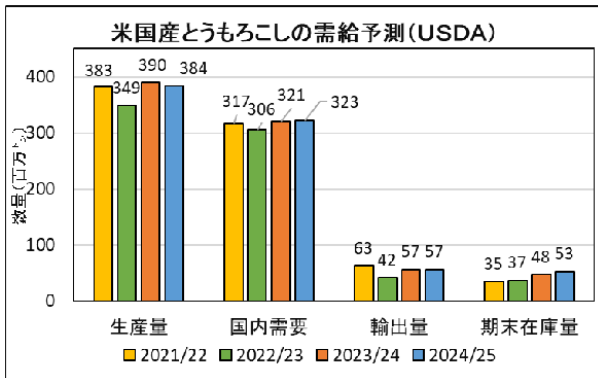


飼料穀物の需給見通し及び輸入原料事情について（令和6年8月）

○ 全日畜では、全日基の協力で「飼料穀物の需給見通し及び輸入原料事情」を提供します。

(1) 米国産とうもろこしの2024/25（令和6年9月～7年8月）年度の需給予測

【初期在庫】	4,768 万ト	(前月予測比：▲368 万ト)
【生産量】	3 億 8,356 万ト	(前月予測比：+610 万ト)
【単収】	11.36 ト/ha	(前月同予測)
	(181.0 ブッシェル/エーカー)	
【国内需要量】	3 億 2,277 万ト	(前月予測比：+259 万ト)
【輸出量】	5,652 万ト	(前月予測比：+64 万ト)
【期末在庫】	5,258 万ト	(前月予測比：▲81 万ト)
【期末在庫率】	13.9 %	(前月予測比：▲0.34%)
	(世界の期末在庫率 25.5%)	



(2) 飼料穀物（シカゴ）相場及び為替相場の状況等

区分/月平均	R5.10月	11月	12月	R6.1月	2月
とうもろこし (¢/ブッシェル)	488.4	468.3	468.8	451.9	423.8
大豆油粕 (ドル/ト)	399.9	452.2	412.7	363.7	345.0
為替相場(円/ドル)	148.9	150.3	146.9	144.0	148.2
フレート (ドル/ト)	54.4	52.8	60.0	53.9	59.2

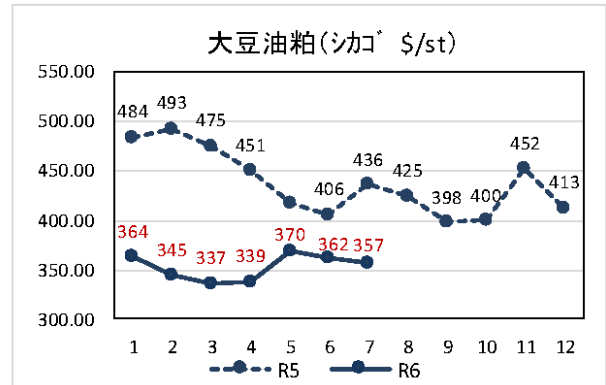
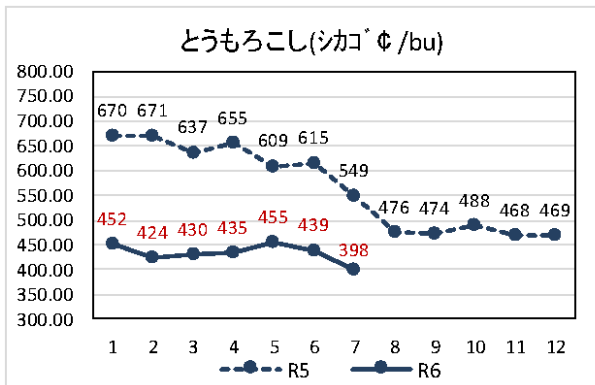
区分/月平均	3月	4月	5月	6月	7月	
とうもろこし (¢/ブッシェル)	429.5	434.7	454.7	439.4	398.3	↓
大豆油粕 (ドル/ト)	336.8	338.6	369.5	362.5	356.8	↓
為替相場(円/ドル)	149.4	151.7	155.6	156.6	159.8	↑
フレート (ドル/ト)	55.4	55.1	57.4	54.0	54.7	↑

資料：飼料月報、業界紙等 直近月は月末までの平均値

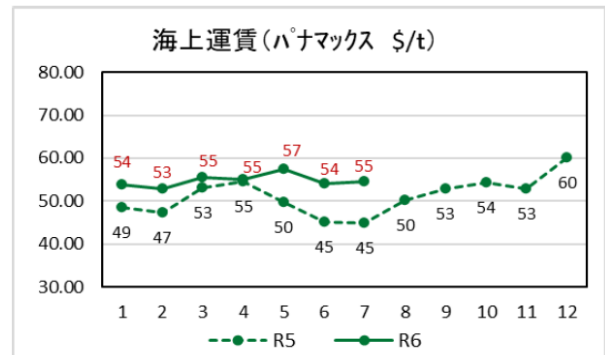
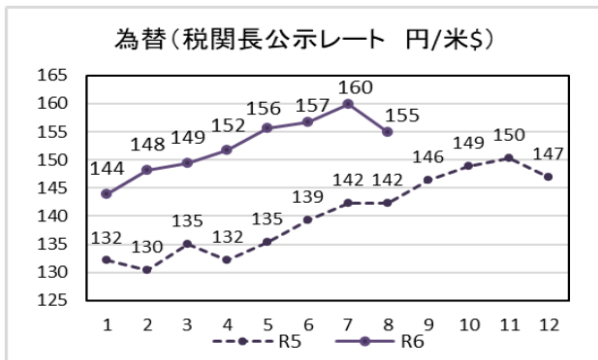
(注) 穀物価格はシカゴ相場の期近物平均、フレートはメキシコ湾岸～日本（平均）為替レートは税関長指示レート

(参考)

① シカゴ相場



② 為替、フレート



③ 配合飼料原料の輸入価格 (通関月ベース CIF 円/ト)

