

畜産物価格の概況について（令和6年9月）

○ 全日畜では、全日基の協力で「畜産物価格の概況について」を提供します。

[概況]

- ・ 牛肉価格（去勢和牛 A4 東京）は、R5年10月以降反転上昇したもののR6年に入り低下傾向で推移も9月に入り上昇。

（9月平均A4 2,034円）

- ・ 和子牛価格（雄雌平均）は、上昇傾向で推移していたが5月以降低下傾向で推移。

（7月平均 567千円）

- ・ 豚肉は、前年とほぼ同様の動きで推移も、8月以降は急落。

（東京 直近654円）

- ・ 鶏卵は、7月以降上昇傾向で推移。

（東京 直近245円）

- ・ 鶏肉（モモ）は、前年を下回る水準で低下傾向ないし横ばいで推移。

（東京直近平均620円）

- ・ 鶏肉（ムネ）は、前年を下回る水準で緩やかな低下傾向ないし横ばいで推移。

（東京 直近平均 362 円）

（※）（参考）価格指標等のグラフも参照してください。

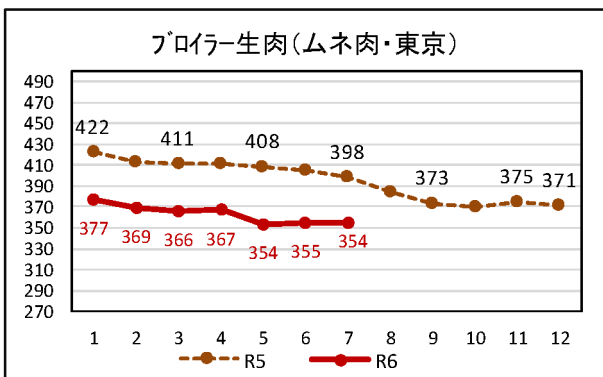
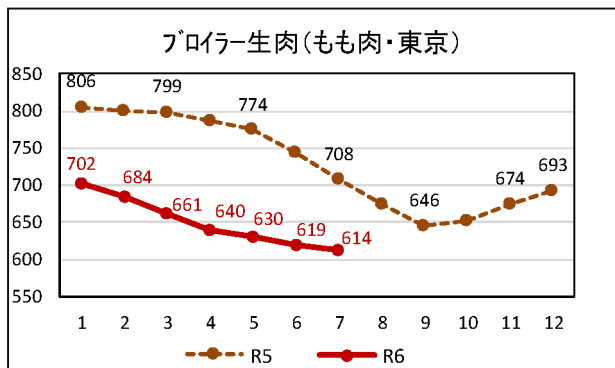
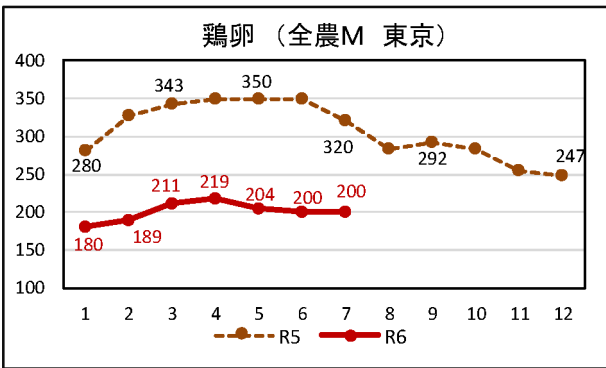
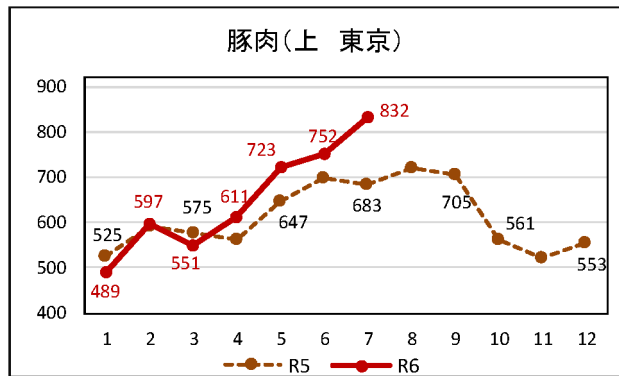
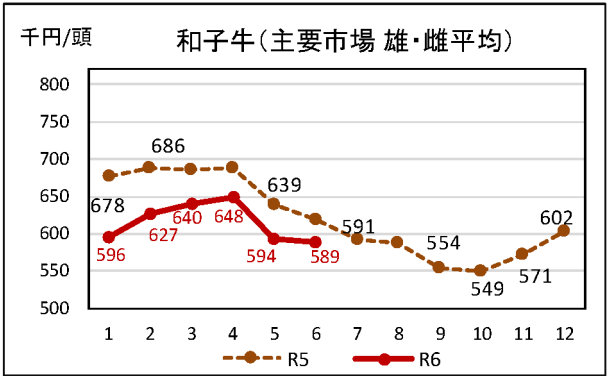
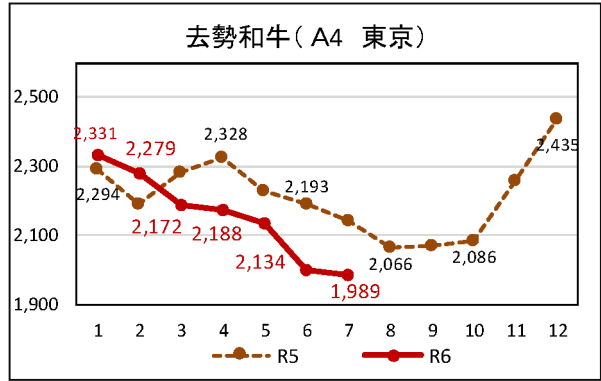
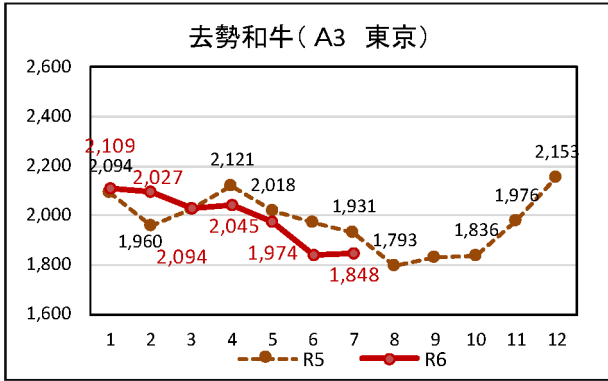
（参考）畜産物価格（農水省公表値）（単位：円/kg、円/頭）

年度期別	R5年度 平均価格	R6年度第1四半期 平均価格（増減%）	令和6年7月 価格（増減%）
牛肉（去勢牛）	2,216	2,110 (▲6.2%)	2,007 (▲7.9%)
豚肉（上）	607	695 (9.4%)	758 (8.6%)
鶏肉（モモ）	720	649 (▲17.6%)	630 (▲13.1%)
鶏卵（全農 M）	276	208 (▲40.6%)	200 (▲37.5%)
和子牛（去勢）	605,122	608,204 (▲6.2%)	567,424 (▲4.0%)

- (注) 1.牛肉：卸売価格（去勢牛 A4 中央市場平均）、豚肉：卸売価格（東京・大阪平均 省令）、鶏肉：卸売価格（東京 もも正肉）、鶏卵：卸売価格（全農 東京 M規格）、和子牛（主要市場の去勢牛）
 2.（増減%）は対前年同期比。
 3. 牛肉（去勢牛）、豚肉（上）の R6 年 6 月の価格

○ 畜産物価格

(卸売価格：円/キ。牛肉・豚肉は消費税込 鶏卵・鶏肉は消費税抜き (日経))



※ 9月の価格は3日までの平均価格

※ 和子牛価格はR6年7月の月間平均価格