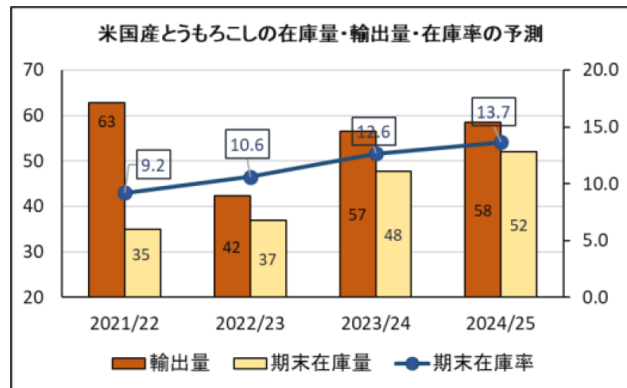
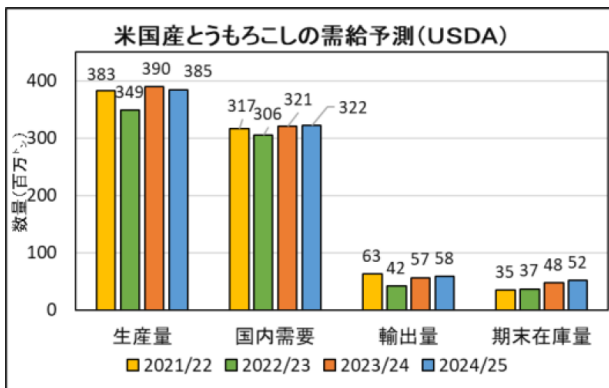


## 飼料穀物の需給見通し及び輸入原料事情について（令和6年9月）

○ 全日畜では、全日基の協力で「飼料穀物の需給見通し及び輸入原料事情」を提供します。

### (1) 米国産とうもろこしの2024/25年度の需給予測(USDA:8月12日)

【初期在庫】	4,742万ト	(前月予測比：▲25万ト)
【生産量】	3億8,475万ト	(前月予測比：+119万ト)
【単収】	11.49ト/ha	(前月予測比：+0.13ト/ha)
	(183.1 ブッシェル/エーカー)	
【国内需要量】	3億2,239万ト	(前月予測比：▲38万ト)
【輸出量】	5,842万ト	(前月予測比：+191万ト)
【期末在庫】	5,200万ト	(前月予測比：▲58万ト)
【期末在庫率】	13.7%	(前月予測比：▲0.21%)
		(世界の期末在庫率 33.3%)



### (2) 飼料穀物（シカゴ）相場及び為替相場の状況等

区分/月平均	R5.11月	12月	R6.1月	2月	3月
とうもろこし (¢/ブッシェル)	468.3	468.8	451.9	423.8	429.5
大豆油粕 (ドル/ト)	452.2	412.7	363.7	345.0	336.8
為替相場(円/ドル)	150.3	146.9	144.0	148.2	149.4
フレート (ドル/ト)	52.8	60.0	53.9	59.2	55.4

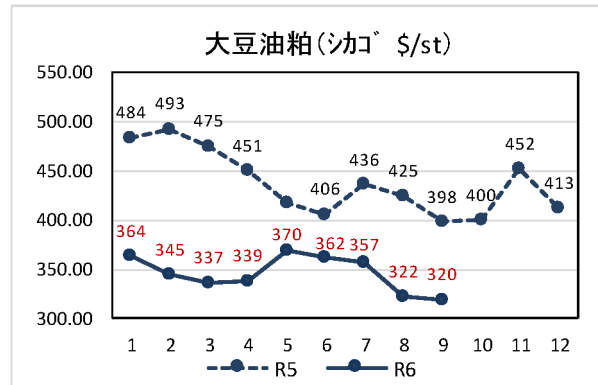
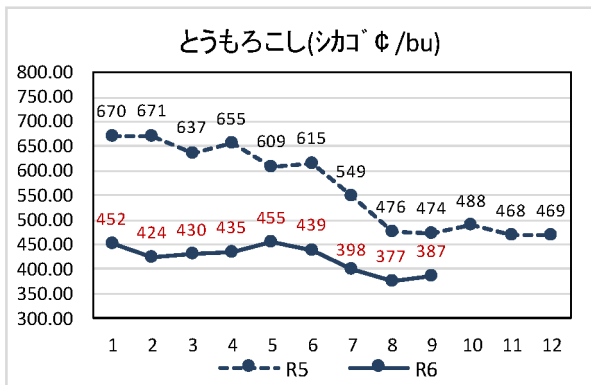
区分/月平均	4月	5月	6月	7月	8月	
とうもろこし (¢/ブッシェル)	434.7	454.7	439.4	398.3	<b>376.7</b>	↓
大豆油粕 (ドル/ト)	338.6	369.5	362.5	356.8	<b>322.5</b>	↓
為替相場(円/ドル)	151.7	155.6	156.6	159.8	<b>150.9</b>	↓
フレート (ドル/ト)	55.1	57.4	54.0	54.7	<b>56.4</b>	↑

資料：飼料月報、業界紙等 直近月は月末までの平均値

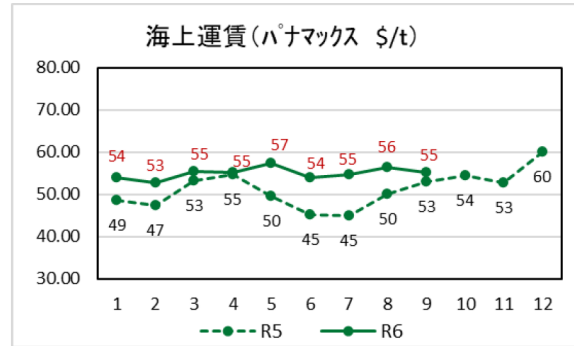
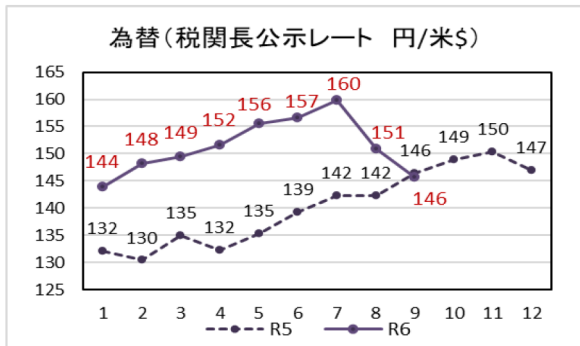
(注) 穀物価格はシカゴ相場の期近物平均、フレートはメキシコ湾岸～日本（平均） 為替レートは税関長指示レート

(参考)

① シカゴ相場



② 為替、フレート



③ 配合飼料原料の輸入価格 (通関月ベース CIF 円/ト)

