

## 畜産物価格の概況について（令和6年10月）

○ 全日畜では、全日基の協力で「畜産物価格の概況について」を提供します。

[概況]

- ・ 牛肉価格（去勢和牛A4 東京）は、R6年に入り低下傾向で推移も9月に入り上昇に転じた。  
（10月平均 A4 2,100 円）
- ・ 和子牛価格（雄雌平均）は、上昇傾向で推移していたが5月以降低下ないし横ばいで推移。  
（8月平均 566 千円）
- ・ 豚肉は、前年とほぼ同様の動きで推移も、8月以降は低下傾向で推移。  
（東京 直近 617 円）
- ・ 鶏卵は、7月以降上昇傾向で推移。  
（東京 直近 270 円）
- ・ 鶏肉（モモ）は、前年を下回る水準で推移していたが、8月に入り上昇に転じている。  
（東京 直近平均 644 円）
- ・ 鶏肉（ムネ）は、5月以降前年を下回る水準で緩やかな増加傾向ないし横ばいで推移。

(※) (参考) 価格指標等のグラフも参照してください。

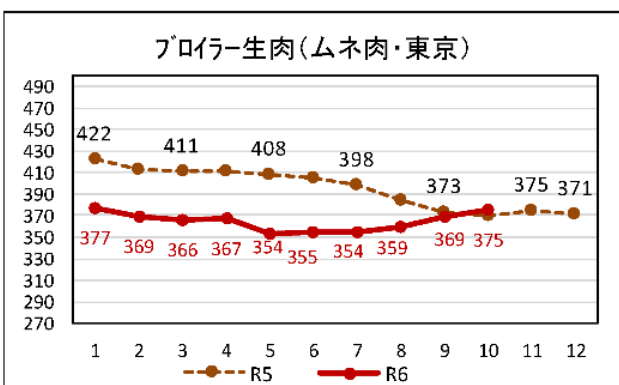
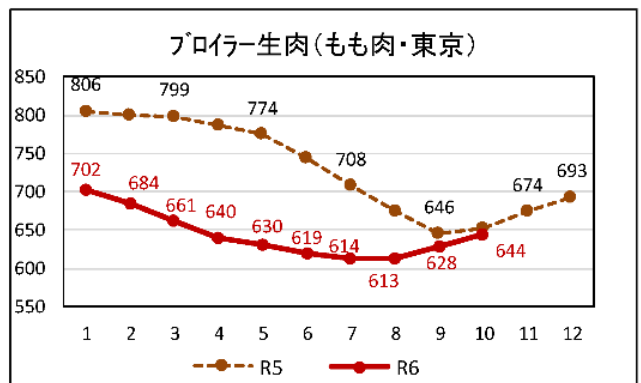
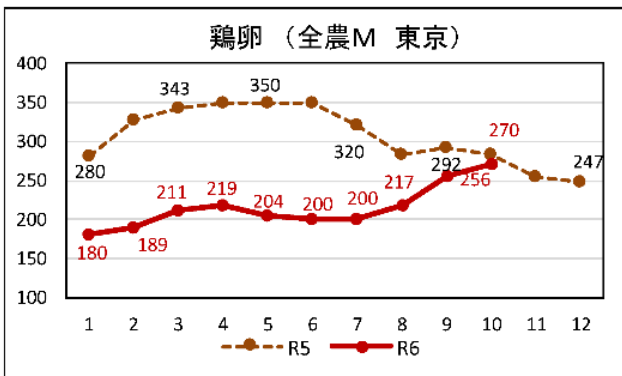
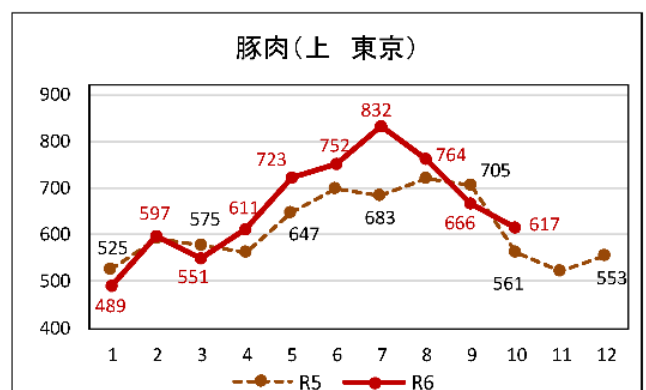
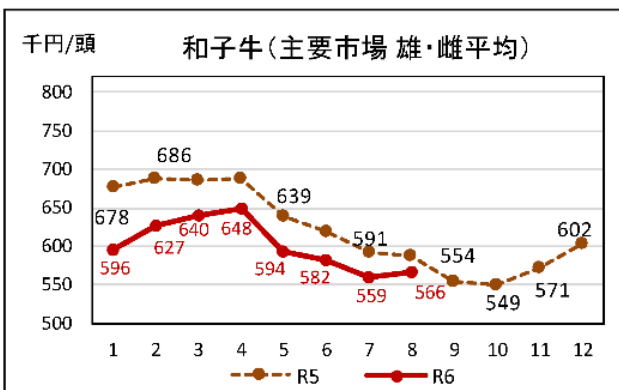
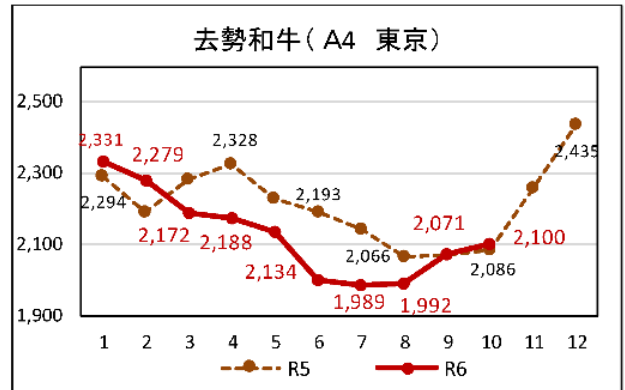
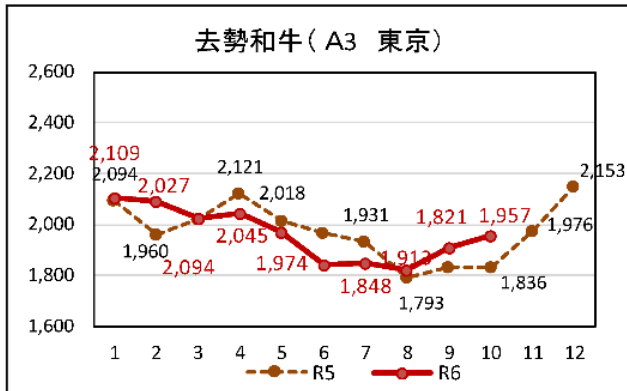
(参考) 畜産物価格（農水省公表値）（単位：円/kg、円/頭）

年度期別	R5年度 平均価格	R6年度第1四半期 平均価格（増減%）	令和6年8月 価格（増減%）
牛肉（去勢牛）	2,216	2,110 (▲6.2%)	2,038 (▲5.1%)
豚肉（上）	607	695 (9.4%)	830 (21.7%)
鶏肉（モモ）	720	649 (▲17.6%)	629 (▲9.4%)
鶏卵（全農M）	276	208 (▲40.6%)	217 (▲23.0%)
和子牛（去勢）	605,122	608,204 (▲6.2%)	566,007 (▲3.5%)

- (注) 1.牛肉：卸売価格（去勢牛 A4 中央市場平均）、豚肉：卸売価格（東京・大阪平均 省令）、鶏肉：卸売価格（東京 もも正肉）、鶏卵：卸売価格（全農 東京 M規格）、和子牛（主要市場の去勢牛）  
 2.（増減%）は対前年同期比。  
 3. 牛肉（去勢牛）、豚肉（上）のR6年7月の価格

○ 畜産物価格

(卸売価格：円/キログラム。牛肉・豚肉は消費税込 鶏卵・鶏肉は消費税抜き (日経))



※ 10月の価格は9日までの平均価格  
 ※ 和子牛価格はR6年8月の月間平均価格