

畜産物価格の概況について（令和6年11月）

○ 全日畜では、全日基の協力で「畜産物価格の概況について」を提供します。

[概況]

- ・牛肉価格（去勢和牛 A4 東京）は、R6 年に入り低下傾向で推移も 9 月に入り上昇に転じた。
（11 月平均 A4 2,295 円）
- ・和子牛価格（雄雌平均）は、上昇傾向で推移していたが 5 月以降低下ないし横ばいで推移。
（9 月平均 561 千円）
- ・豚肉は、前年とほぼ同様の動きで推移も、8 月以降は低下傾向で推移。
（東京 直近 598 円）
- ・鶏卵は、7 月以降上昇傾向で推移。
（東京 直近 280 円）
- ・鶏肉（モモ）は、8 月に入り上昇に転じている。
（東京 直近平均 678 円）
- ・鶏肉（ムネ）は、5 月以降緩やかな増加傾向で推移。
（東京 直近平均 388 円）

(※) (参考) 価格指標等のグラフも参照してください。

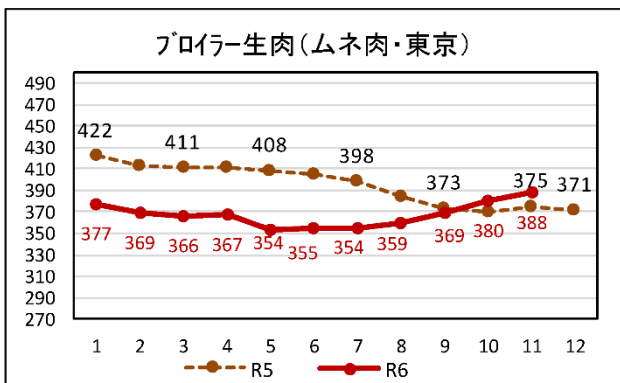
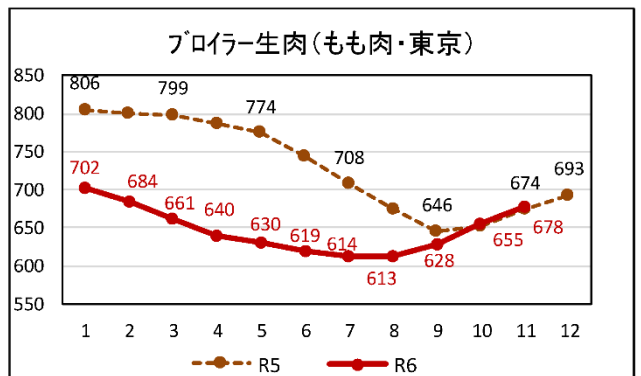
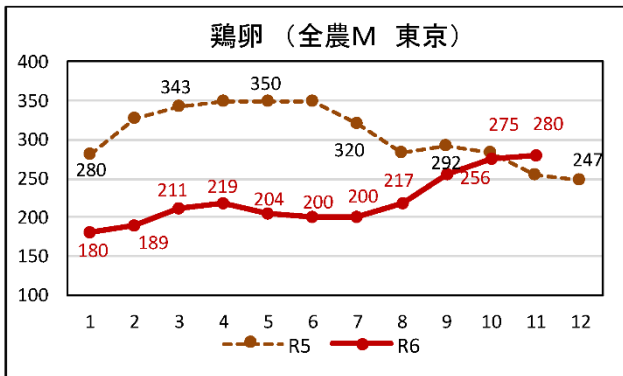
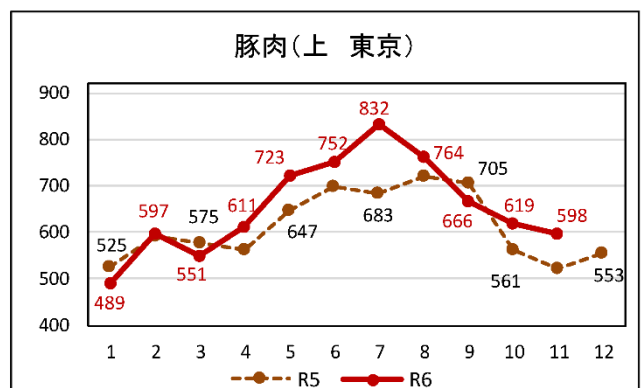
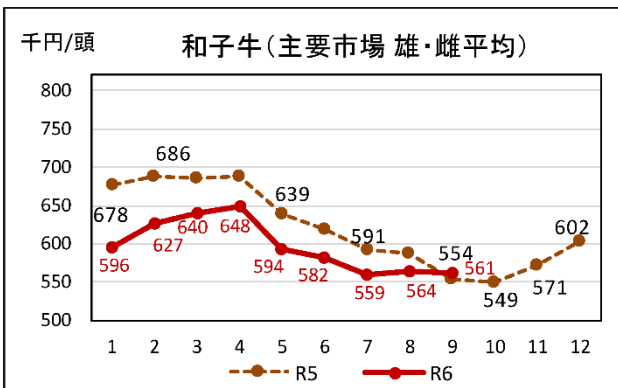
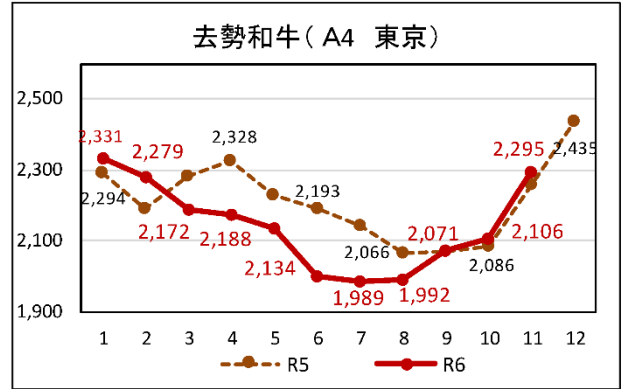
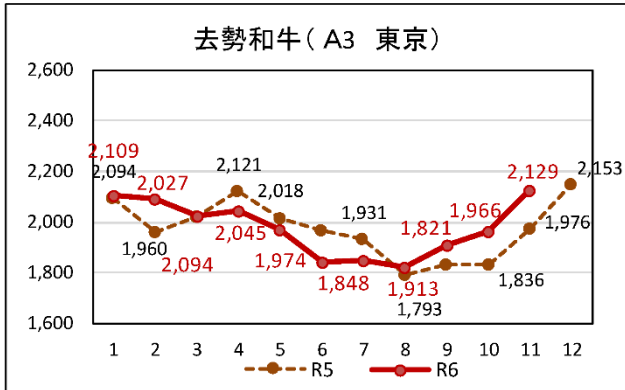
(参考) 畜産物価格（農水省公表値）（単位：円/kg、円/頭）

年度期別	R5 年度 平均価格	R6 年度第 1 四半期 平均価格（増減%）	令和 6 年 9 月 価格（増減%）
牛肉（去勢牛）	2,216	2,110 (▲6.2%)	1,995 (▲2.9%)
豚肉（上）	607	695 (9.4%)	768 (8.0%)
鶏肉（モモ）	720	649 (▲17.6%)	641 (▲3.9%)
鶏卵（全農 M）	276	208 (▲40.6%)	256 (▲12.3%)
和子牛（去勢）	605,122	608,204 (▲6.2%)	561,247 (▲3.5%)

- (注) 1.牛肉：卸売価格（去勢牛 A4 中央市場平均）、豚肉：卸売価格（東京・大阪平均 省令）、鶏肉：卸売価格（東京 もも正肉）、鶏卵：卸売価格（全農 東京 M規格）、和子牛（主要市場の去勢牛）
 2.（増減%）は対前年同期比。
 3. 牛肉（去勢牛）、豚肉（上）の R6 年 8 月の価格

○ 畜産物価格

(卸売価格：円/キ。牛肉・豚肉は消費税込 鶏卵・鶏肉は消費税抜き (日経))



※ 11 月の価格は 11 日までの平均価格
 ※ 和子牛価格は R6 年 9 月の月間平均価格