

## 畜産物価格の概況について（令和 7 年 1 月）

○ 全日畜では、全日基の協力で「畜産物価格の概況について」を提供します。

[概況]

- ・牛肉価格（去勢和牛 A4 東京）は、R6 年 9 月に入り上昇に転じ、その後も上昇傾向で推移。  
（R7 年 1 月平均 A4 2,349 円/キログラム）
- ・和子牛価格（雄雌平均）は、令和 6 年 5 月以降低下ないし横ばいで推移していたが、10 月から反転。  
（R6 年 11 月平均 584 千円）
- ・豚肉は、前年とほぼ同様の動きで推移も、8 月以降は低下傾向で推移、11 月に反転。  
（東京 直近 590 円/キログラム）
- ・鶏卵は、R6 年度は総じて上昇傾向で推移。R7 年 1 月は例年通り低下。  
（東京 直近 225 円/キログラム）
- ・鶏肉（モモ）は、R6 年 8 月以降上昇傾向で推移。  
（東京 直近平均 787 円/キログラム）
- ・鶏肉（ムネ）は、R6 年 5 月以降増加傾向で推移。  
（東京 直近平均 443 円/キログラム）

(※) (参考) 価格指標等のグラフも参照してください。

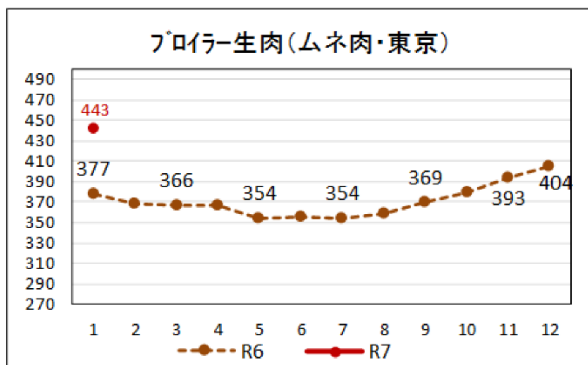
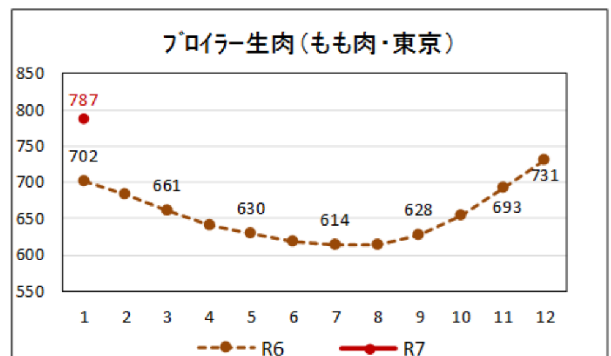
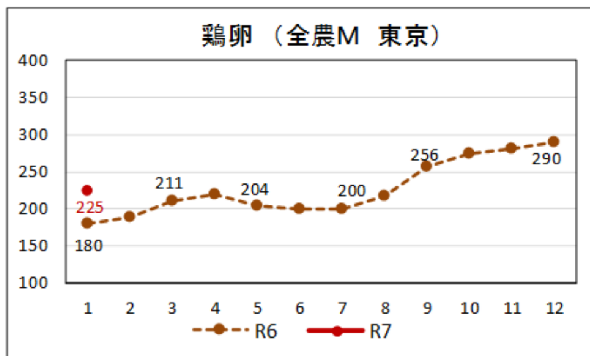
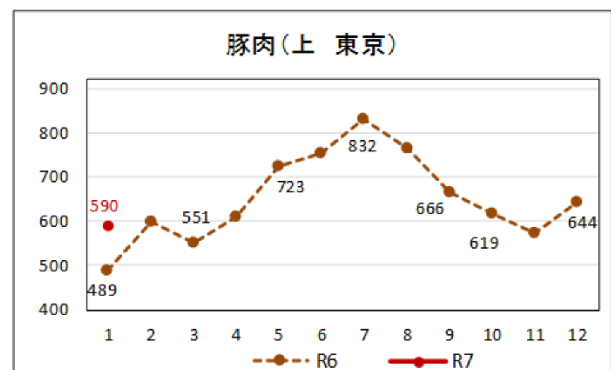
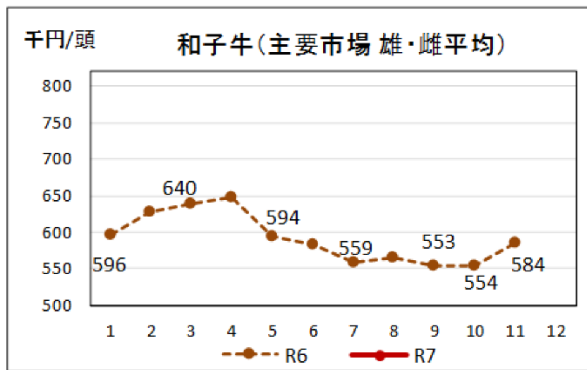
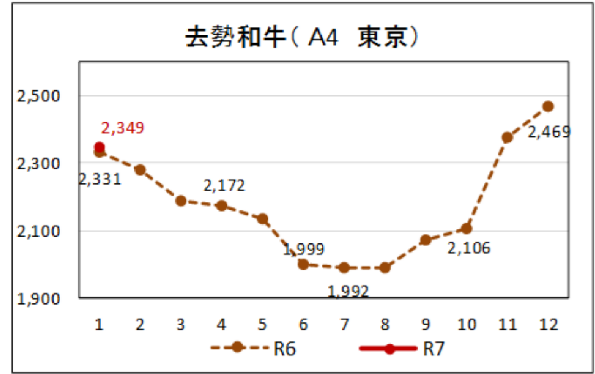
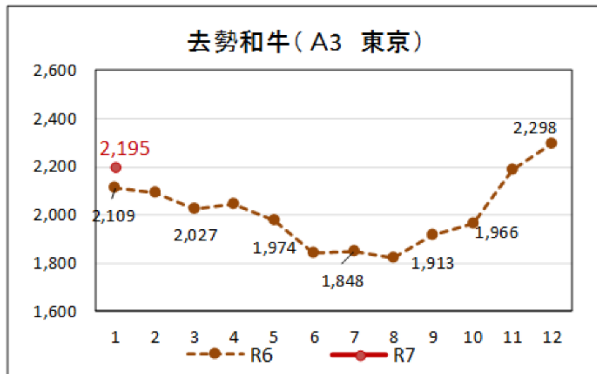
(参考) 畜産物価格（農水省公表値）（単位：円/kg、円/頭）

年度期別	R5 年度 平均価格	R6 年度第 2 四半期 平均価格（増減%）	令和 6 年 11 月 価格（増減%）
牛肉（去勢牛）	2,216	2,046 (▲2.7%)	2,128 (1.5%)
豚肉（上）	607	757 (8.6%)	617 (8.6%)
鶏肉（モモ）	720	633 (▲8.9%)	707 (2.5%)
鶏卵（全農 M）	276	224 (▲24.7%)	281 (10.6%)
和子牛（去勢）	605,122	558,870 (▲3.2%)	584,147 (2.2%)

- (注) 1. 牛肉：卸売価格（去勢牛 A4 中央市場平均）、豚肉：卸売価格（東京・大阪平均 省令）、鶏肉：卸売価格（東京 もも正肉）、鶏卵：卸売価格（全農 東京 M 規格）、和子牛（主要市場の去勢牛）  
 2. (増減%) は対前年同期比。  
 3. 牛肉（去勢牛）、豚肉（上）の R6 年 10 月の価格

○ 畜産物価格

(卸売価格：円/キログラム。牛肉・豚肉は消費税込 鶏卵・鶏肉は消費税抜き (日経))



※ 1月の価格は7日までの平均価格  
 ※ 和子牛価格はR6年11月の月間平均価格