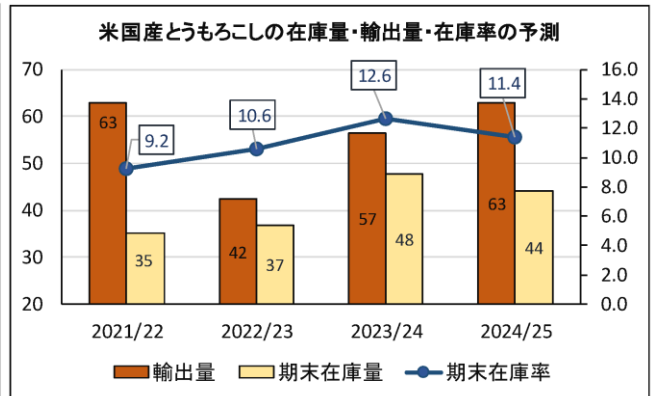
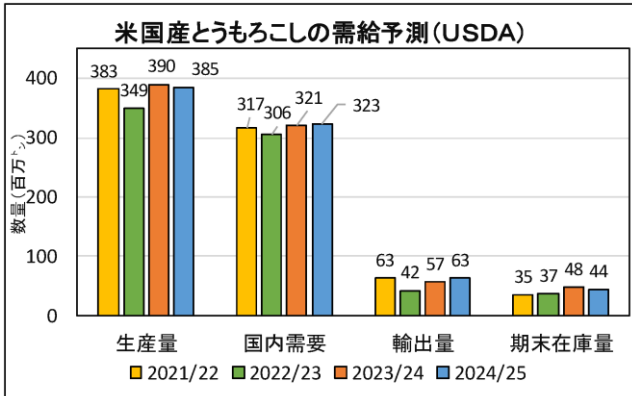


飼料穀物の需給見通し及び輸入原料事情について（令和7年1月）

○ 全日畜では、全日基の協力で「飼料穀物の需給見通し及び輸入原料事情」を提供します。

(1) 米国産とうもろこしの2024/25年度の需給予測(USDA:12月10日)

【初期在庫】	4,471 万ト	(前月同予測)
【生産量】	3 億 8,465 万ト	(前月同予測)
【単収】	11.49 ト/ha	(前月同予測)
	(183.1 ブッシェル/エーカー)	
【国内需要量】	3 億 2,298 万ト	(前月予測比：+127 万ト)
【輸出量】	6,287 万ト	(前月予測比：+381 万ト)
【期末在庫】	4,415 万ト	(前月予測比：▲508 万ト)
【期末在庫率】	11.4 %	(前月予測比：▲1.5%)
		(世界の期末在庫率 32.7%)



(2) 飼料穀物（シカゴ）相場及び為替相場の状況等

区分/月平均	R6.4 月	5 月	6 月	7 月	8 月
とうもろこし (¢/ブッシェル)	434.7	454.7	439.4	398.3	376.7
大豆油粕 (ドル/ト)	338.6	369.5	362.5	356.8	322.5
為替相場(円/ドル)	151.7	155.6	156.6	159.8	150.9
フレート (ドル/ト)	55.1	57.4	54.0	54.7	56.4

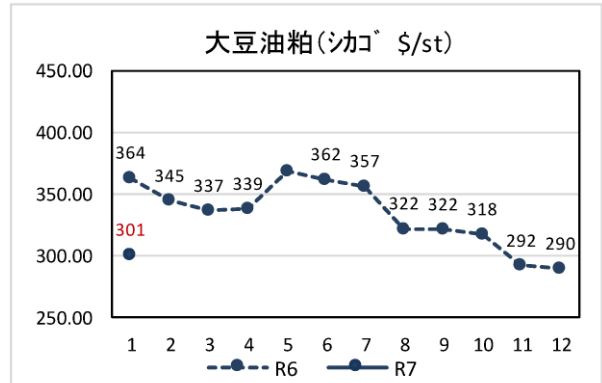
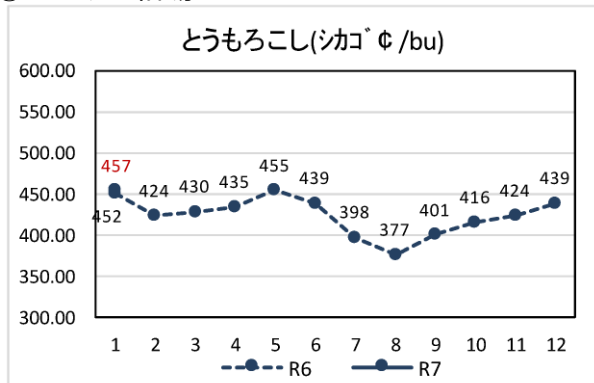
区分/月平均	9 月	10 月	11 月	12 月	R7.1 月	
とうもろこし (¢/ブッシェル)	400.6	416.1	424.2	439.4	456.5	↑
大豆油粕 (ドル/ト)	321.9	317.8	292.4	290.2	303.2	↑
為替相場(円/ドル)	144.3	145.9	152.8	152.5	157.0	↑
フレート (ドル/ト)	50.5	49.6	45.2	41.6	41.7	↑

資料：飼料月報、業界紙等 直近月は R7 年 1 月 7 日までの平均値

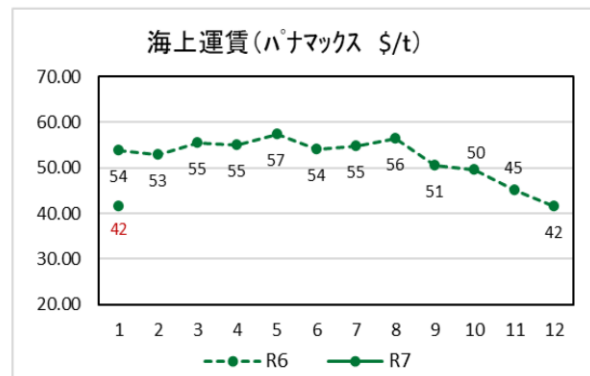
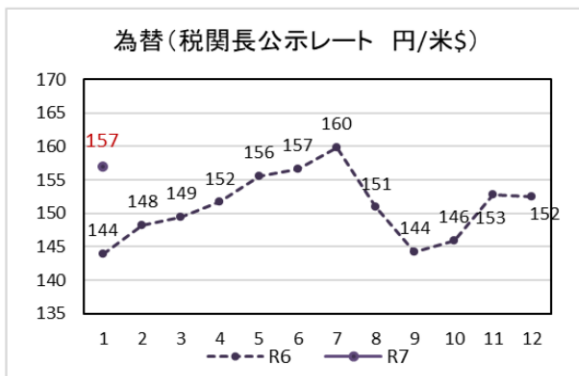
(注) 穀物価格はシカゴ相場の期近物平均、フレートはメキシコ湾岸～日本（平均） 為替レートは税関長指示レート

(参考)

① シカゴ相場



② 為替、フレート



③ 配合飼料原料の輸入価格 (通関月ベース CIF 円/トﾝ)

