

畜産物価格の概況について（令和7年2月）

○ 全日畜では、全日基の協力で「畜産物価格の概況について」を提供します。

[概況]

- ・牛肉価格（去勢和牛A4 東京）は、R6年9月以降上昇傾向で推移したものの、R7年度に入りやや低下。
（R7年2月平均A4 2,280円/キログラム）
- ・和子牛価格（雄雌平均）は、令和6年5月以降低下ないし横ばいで推移していたが、10月から反転。
（R6年12月平均 618千円）
- ・豚肉は、R6年8月以降は低下傾向で推移したが、11月以降は上げ下げを繰り返す展開。
（東京 R7年2月 627円/キログラム）
- ・鶏卵は、R6年度は総じて上昇傾向で推移。R7年1月は例年通り低下したものの、その後反転。
（東京 R7年2月310円/キログラム）
- ・鶏肉（モモ）は、R7年に入り緩やかな下降傾向で推移。
（東京 R7年2月750円/キログラム）
- ・鶏肉（ムネ）は、R7年に入り緩やかな下降傾向で推移。
（東京 R7年2月400円/キログラム）

（※）（参考）価格指標等のグラフも参照してください。

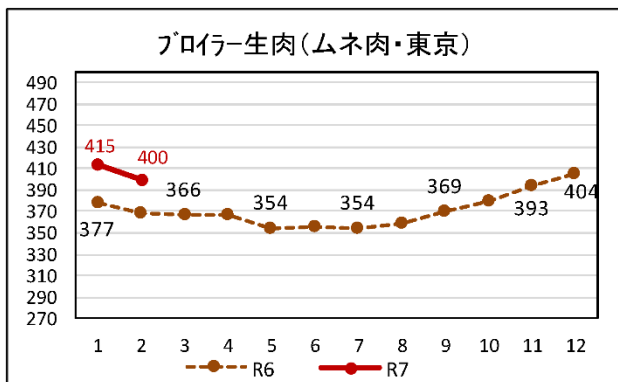
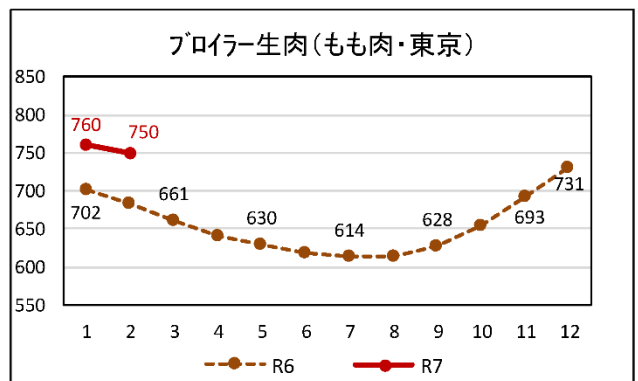
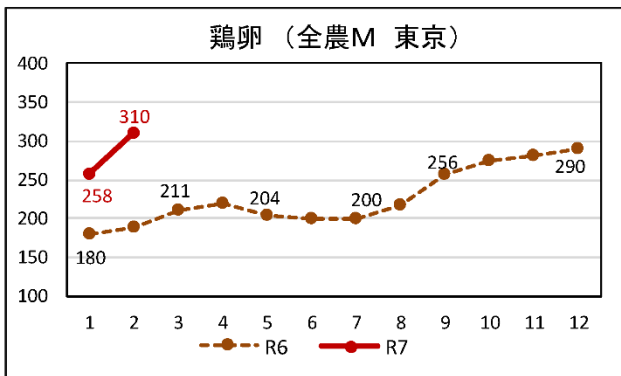
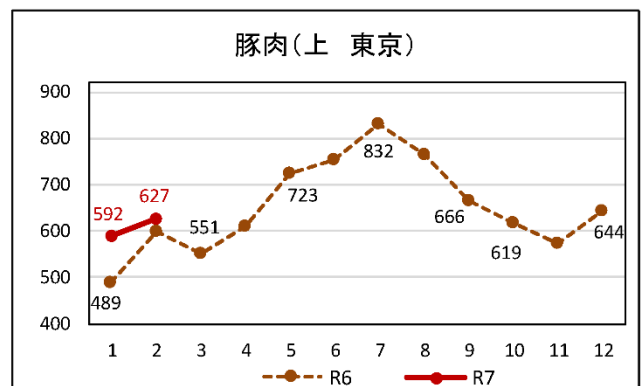
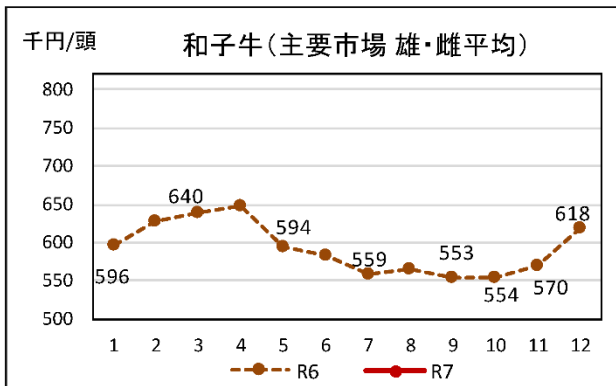
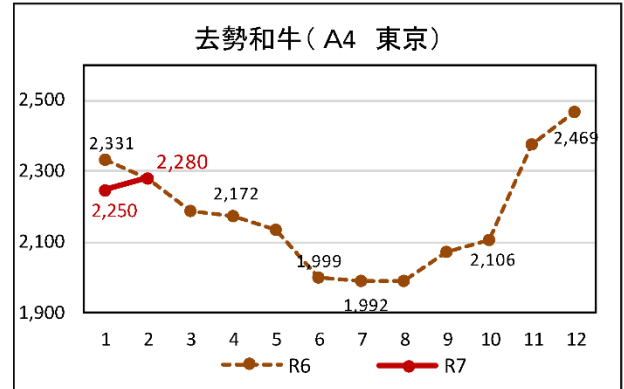
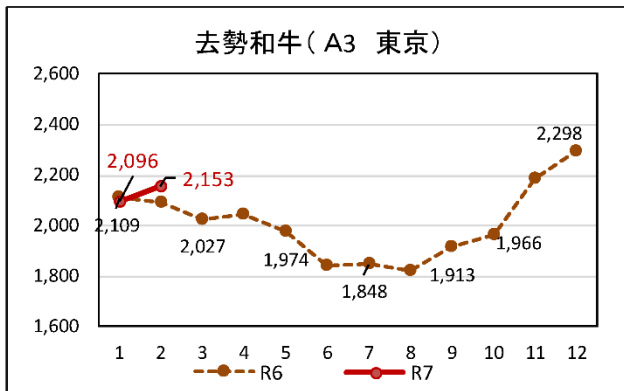
（参考）畜産物価格（農水省公表値）（単位：円/kg、円/頭）

年度期別	R5年度 平均価格	R6年度第2四半期 平均価格（増減%）	令和6年12月 価格（増減%）
牛肉（去勢牛）	2,216	2,046（▲2.7%）	2,365（4.8%）
豚肉（上）	607	757（8.6%）	572（9.6%）
鶏肉（モモ）	720	633（▲8.9%）	746（4.9%）
鶏卵（全農 M）	276	224（▲24.7%）	290（17.4%）
和子牛（去勢）	605,122	558,870（▲3.2%）	618,260（2.7%）

- （注）1. 牛肉：卸売価格（去勢牛 A4 中央市場平均）、豚肉：卸売価格（東京・大阪平均 省令）、鶏肉：卸売価格（東京 もも正肉）、鶏卵：卸売価格（全農 東京 M規格）、和子牛（主要市場の去勢牛）
 2.（増減%）は対前年同期比。
 3. 牛肉（去勢牛）、豚肉（上）の R6 年 11 月の価格

○ 畜産物価格

(卸売価格：円/㌔。牛肉・豚肉は消費税込 鶏卵・鶏肉は消費税抜き (日経))



※ 2月の価格は4日までの平均価格

※ 和子牛価格はR6年12月の月間平均価格