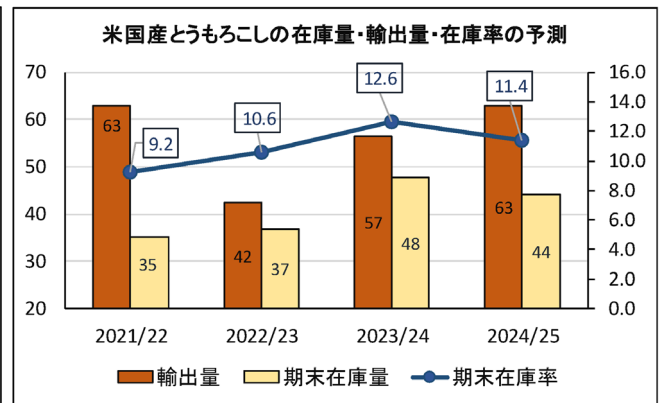
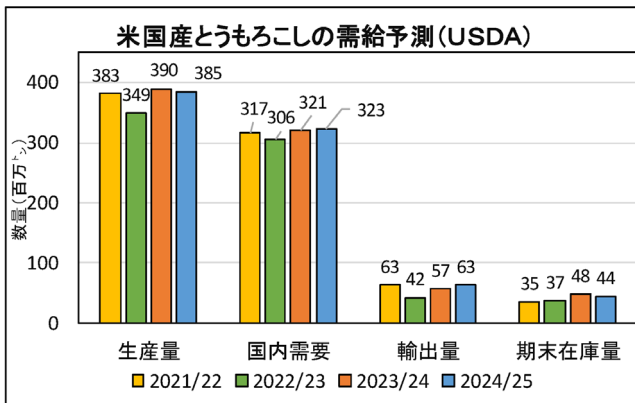


## 飼料穀物の需給見通し及び輸入原料事情について（令和 7 年 2 月）

○ 全日畜では、全日基の協力で「飼料穀物の需給見通し及び輸入原料事情」を提供します。

### (1) 米国産とうもろこしの 2024/25 年度の需給予測(USDA:12 月 10 日)

【初期在庫】	4,471 万ト	(前月同予測)
【生産量】	3 億 8,465 万ト	(前月同予測)
【単収】	11.49 ト/ha	(前月同予測)
	(183.1 ブッシェル/エーカー)	
【国内需要量】	3 億 2,298 万ト	(前月予測比：+127 万ト)
【輸出量】	6,287 万ト	(前月予測比：+381 万ト)
【期末在庫】	4,415 万ト	(前月予測比：▲508 万ト)
【期末在庫率】	11.4 %	(前月予測比：▲1.5%)
	(世界の期末在庫率 32.7%)	



### (2) 飼料穀物（シカゴ）相場及び為替相場の状況等

区分/月平均	R6.5 月	6 月	7 月	8 月	9 月
とうもろこし (¢/ブッシェル)	454.7	439.4	398.3	376.7	400.6
大豆油粕 (ドル/ト)	369.5	362.5	356.8	322.5	321.9
為替相場(円/ドル)	155.6	156.6	159.8	150.9	144.3
フレート (ドル/ト)	57.4	54.0	54.7	56.4	50.5

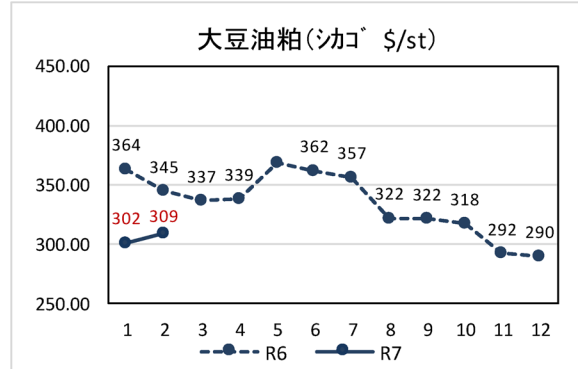
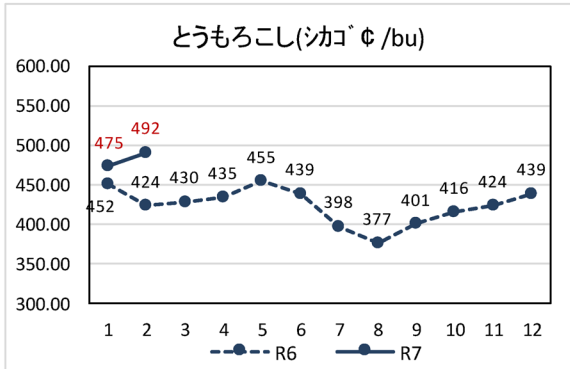
区分/月平均	10 月	11 月	12 月	R7.1 月	2 月	
とうもろこし (¢/ブッシェル)	416.1	424.2	439.4	475.3	<b>492.0</b>	↑
大豆油粕 (ドル/ト)	317.8	292.4	290.2	301.8	<b>308.9</b>	↑
為替相場(円/ドル)	145.9	152.8	152.5	157.2	<b>155.6</b>	↓
フレート (ドル/ト)	49.6	45.2	41.6	42.4	<b>42.0</b>	↓

資料： 飼料月報、業界紙等 直近月は R7 年 2 月 4 日までの平均値

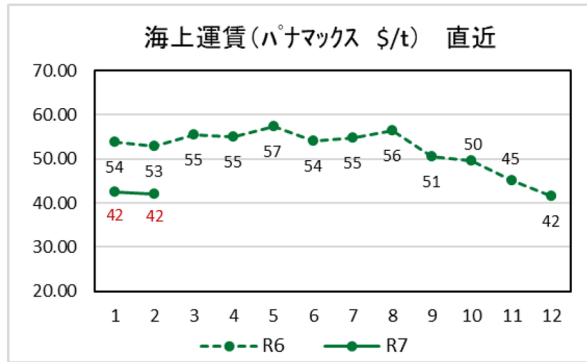
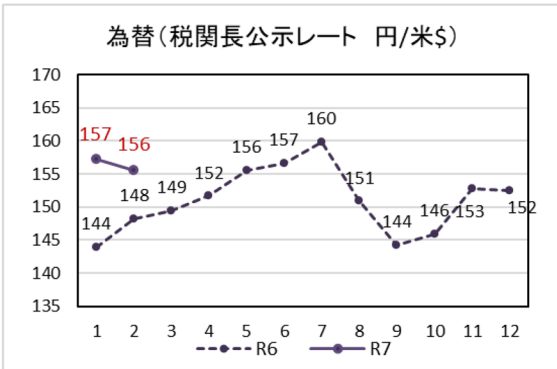
(注) 穀物価格はシカゴ相場の期近物平均、フレートはメキシコ湾岸～日本（平均） 為替レートは税関長指示レート

(参考)

① シカゴ相場



② 為替、フレート



③ 配合飼料原料の輸入価格 (通関月ベース CIF 円/ト)

