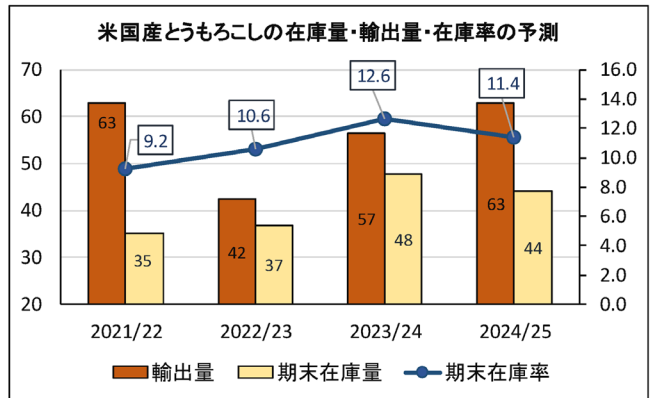
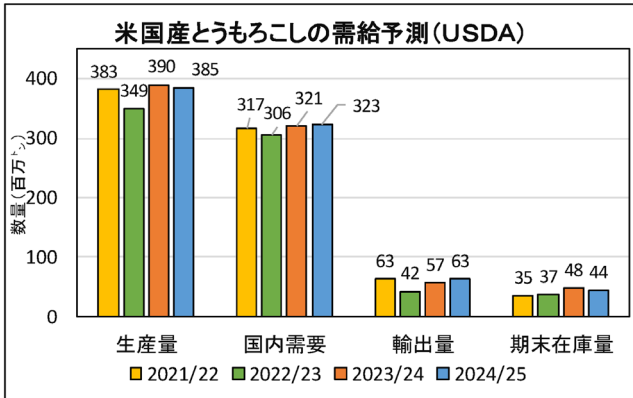


飼料穀物の需給見通し及び輸入原料事情について（令和6年12月）

○ 全日畜では、全日基の協力で「飼料穀物の需給見通し及び輸入原料事情」を提供します。

(1) 米国産とうもろこしの2024/25年度の需給予測(USDA:12月10日)

【初期在庫】	4,471 万ト	(前月同予測)
【生産量】	3 億 8,465 万ト	(前月同予測)
【単収】	11.49 ト/ha	(前月同予測)
	(183.1 ブッシェル/エーカー)	
【国内需要量】	3 億 2,298 万ト	(前月予測比：+127 万ト)
【輸出量】	6,287 万ト	(前月予測比：+381 万ト)
【期末在庫】	4,415 万ト	(前月予測比：▲508 万ト)
【期末在庫率】	11.4 %	(前月予測比：▲1.5%)
	(世界の期末在庫率 32.7%)	



(2) 飼料穀物（シカゴ）相場及び為替相場の状況等

区分/月平均	R6.3月	4月	5月	6月	7月
とうもろこし (¢/ブッシェル)	429.5	434.7	454.7	439.4	398.3
大豆油粕 (ドル/ト)	336.8	338.6	369.5	362.5	356.8
為替相場(円/ドル)	149.4	151.7	155.6	156.6	159.8
フレート (ドル/ト)	55.4	55.1	57.4	54.0	54.7

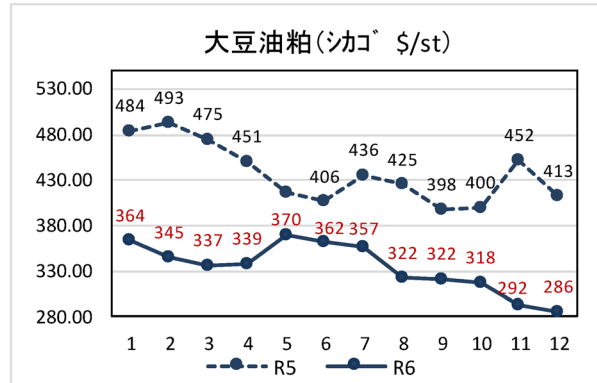
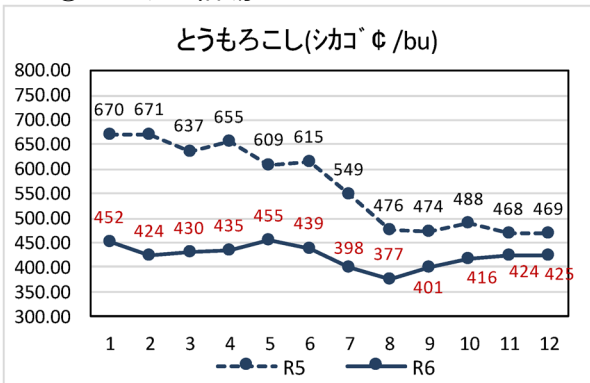
区分/月平均	8月	9月	10月	11月	12月	
とうもろこし (¢/ブッシェル)	376.7	400.6	416.1	424.2	425.4	↑
大豆油粕 (ドル/ト)	322.5	321.9	317.8	292.4	285.7	↓
為替相場(円/ドル)	150.9	144.3	145.9	152.8	152.4	↓
フレート (ドル/ト)	56.4	50.5	49.6	45.2	41.8	↓

資料：飼料月報、業界紙等 直近月は12月10日未までの平均値

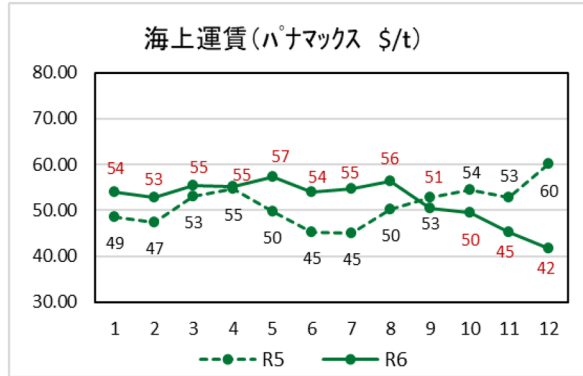
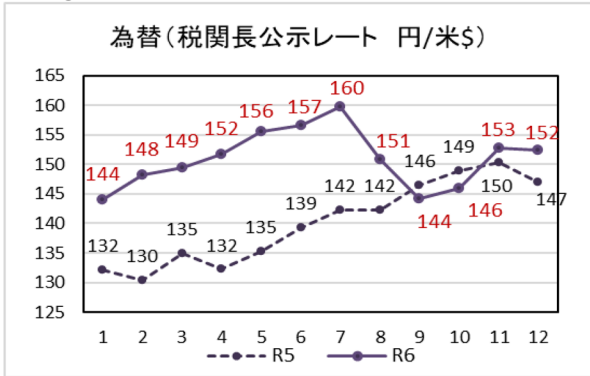
(注) 穀物価格はシカゴ相場の期近物平均、フレートはメキシコ湾岸～日本（平均）為替レートは税関長指示レート

(参考)

① シカゴ相場



② 為替、フレート



③ 配合飼料原料の輸入価格 (通関月ベース CIF 円/ト)

