

畜産物価格の概況について（H30年10月）

○ 全日畜では、全日基の協力で「畜産物価格の概況について」を提供します。

[概況]

- ・ 和子牛価格は、7月にはいり上昇して推移（8月は759千円）。
- ・ 牛肉（去勢和牛 東京）は、7月以降前年を上回って、上昇傾向で推移（直近 A4 平均 2,494円）
- ・ 豚肉は、7月をピークに低下傾向で推移、前年を大きく下回る。（直近平均 453円）
- ・ 鶏卵は、前年を下回るものの、8月以降再び上昇傾向で推移。（直近平均 192円）
- ・ 鶏肉（モモ）は、前年を下回り低下傾向で推移していたが、8月以降上昇に転じた。（直近平均 565円）

（※）（参考）価格指標等のグラフも参照してください。

（参考）畜産物価格（農水省公表値）

（単位：円/kg、円/頭）

年度期別	29年度 平均価格	30年度 第1四半期 平均価格（増減%）	30年8月 価格（増減%）
牛肉（去勢牛）	1,378	1,452 (2.1%)	1,505 (11.8%)
豚肉（上）	563	554 (▲3.0%)	617 (▲4.5%)
鶏肉（モモ）	635	608 (▲7.1%)	560 (▲2.4%)
鶏卵（全農 M）	203	170 (▲20.5%)	172 (▲5.5%)
和子牛（平均）	767,832	757,643 (▲5.3%)	758,552 (2.8%)

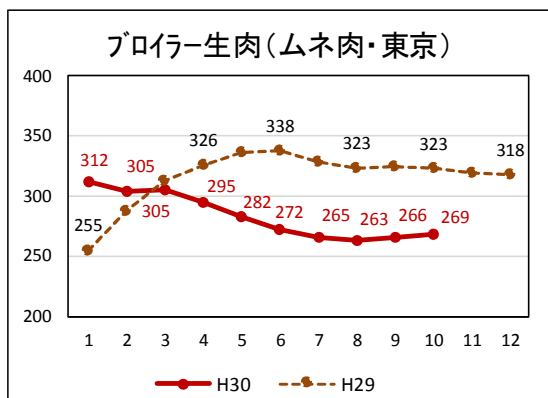
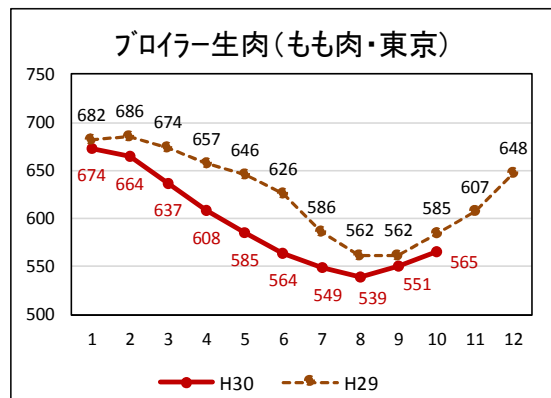
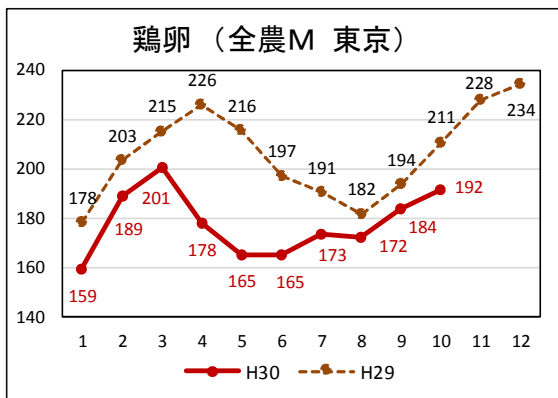
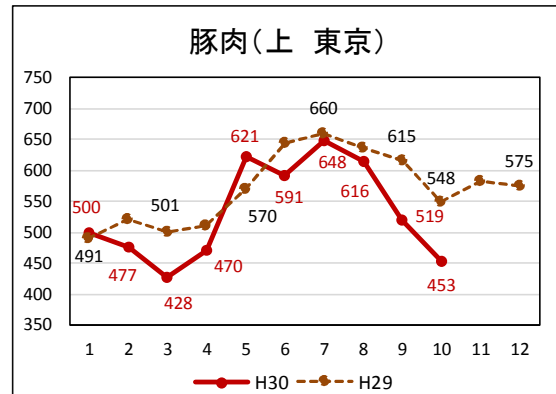
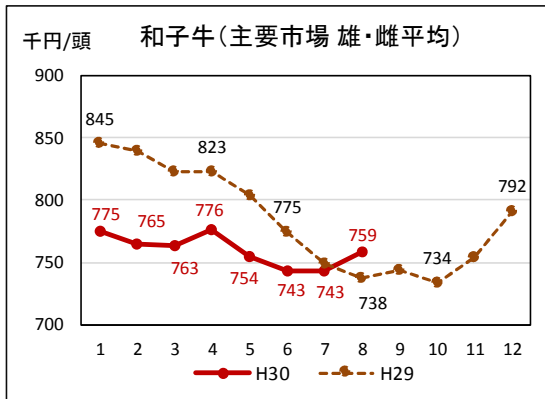
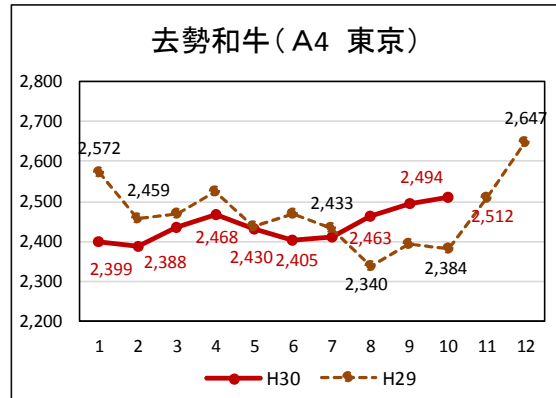
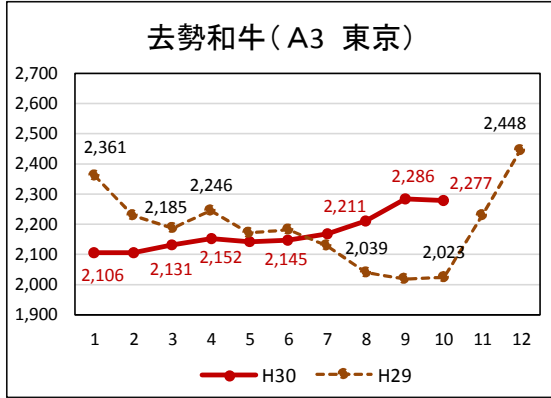
（注）1.牛肉：卸売価格（去勢牛、B2,B3 省令規格、東京・大阪平均）、豚肉：卸売価格（東京・大阪平均 省令）、鶏肉：卸売価格（東京 もも正肉）、鶏卵：卸売価格（全農 東京 M規格）、和子牛（主要市場の雄・雌平均）

2.（増減%）は対前年同期比。

(参考)

○ 畜産物価格

(卸売価格：円/㌦。牛肉・豚肉は消費税込 鶏卵・鶏肉は消費税抜き (日経))



※ 10月の価格は10月12日までの平均価格