

## 畜産物価格の概況について (H31年2月)

○ 全日畜では、全日基の協力で「畜産物価格の概況について」を提供します。

### [概況]

- ・ 牛肉（去勢和牛 東京）は、H30年は上昇傾向で推移していたが、年明け後は需要減により低下（直近 A4 平均 2,501 円）
- ・ 豚肉は、年明け後は上昇傾向で推移（直近平均 499 円）
- ・ 鶏卵は、年明け早々一時急落したものの、その後回復、しかし前年を下回る水準（直近 145 円）
- ・ 鶏肉（モモ）は、前年をやや下回る水準で推移（直近平均 651 円）

(※) (参考) 価格指標等のグラフも参照してください。

(注) 以下の(参考)は農水省の公表が遅れているため、前月のデータを掲載。

(参考) 畜産物価格 (農水省公表値)

(単位: 円/kg、円/頭)

年度期別	29年度 平均価格	30年度 第2四半期 平均価格 (増減%)	30年12月 価格 (増減%)	
牛肉 (去勢牛)	2,484	2,509 (▲0.9%)	<b>2,685</b>	<b>( 4.8%)</b>
豚肉 (上)	563	592 (▲7.6%)	<b>438</b>	<b>(▲24.4%)</b>
鶏肉 (モモ)	635	565 (▲2.8%)	<b>631</b>	<b>(▲3.9%)</b>
鶏卵 (全農 M)	203	176 (▲6.7%)	<b>188</b>	<b>(▲19.7%)</b>
和子牛 (平均)	767,832	750,977 ( 1.0%)	<b>794,102</b>	<b>(0.3%)</b>

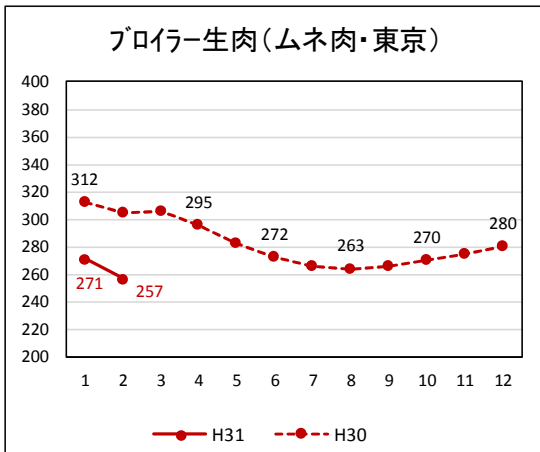
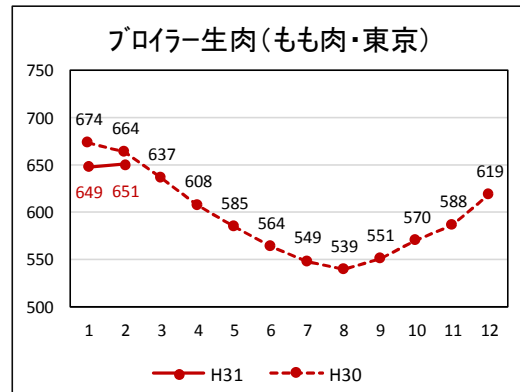
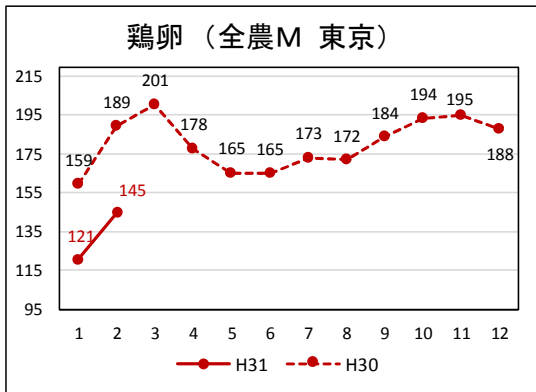
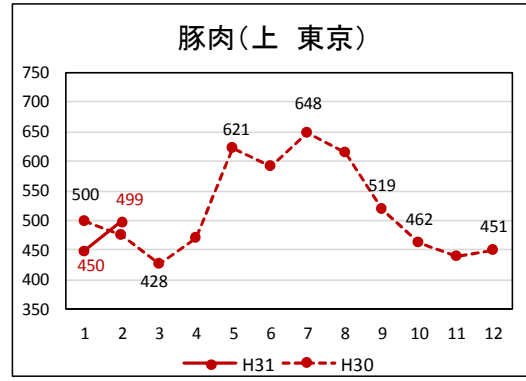
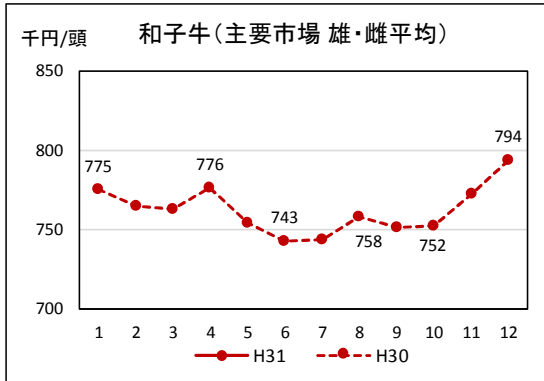
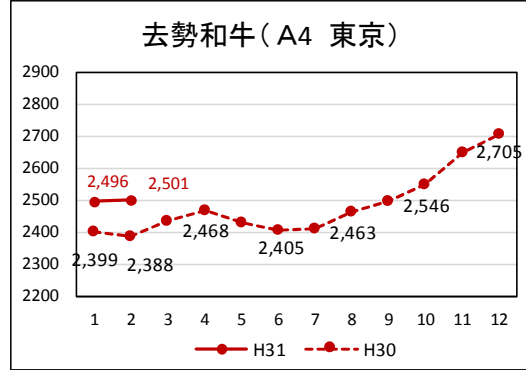
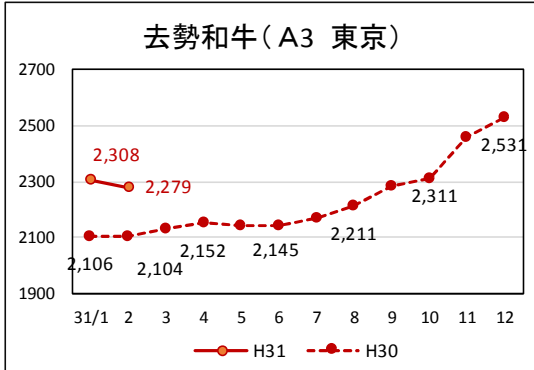
(注) 1. 牛肉: 卸売価格 (去勢牛 A4 中央市場平均、11月データ)、豚肉: 卸売価格 (東京・大阪平均 省令、11月データ)、鶏肉: 卸売価格 (東京 もも正肉)、鶏卵: 卸売価格 (全農 東京 M規格)、和子牛 (主要市場の雄・雌平均)

2. (増減%) は対前年同期比。

(参考)

○ 畜産物価格

(卸売価格：円/キログラム 牛肉・豚肉は消費税込 鶏卵・鶏肉は消費税抜き (日経))



※ 2月の価格は2月15日までの平均価格