

畜産物価格の概況について（令和2年5月）

○ 全日畜では、全日基の協力で「畜産物価格の概況について」を提供します。

[概況]

- ・ 牛肉（去勢和牛 A4 東京）は、前年 11 月以降低下傾向で推移していたが、5 月に入り上昇に転じた。
（直近 A4 平均 1,882 円）
- ・ 豚肉は、R2 年 3 月以降は前年を上回って上昇傾向で推移。
（直近 672 円）
- ・ 鶏卵は、上昇傾向で推移していたが、5 月に入り低下に転じた。
（直近平均 171 円）。
- ・ 鶏肉（モモ）は、年明け以降下降気味で推移していたが、4 月から上昇。
（直近平均 607 円）
- ・ 鶏肉（ムネ）は、ほぼ前年並みの価格で推移していたが、5 月に入り前年をさらに上回って上昇。
（直近平均 257 円）

(※) (参考) 価格指標等のグラフも参照してください。

(参考) 畜産物価格（農水省公表値）

(単位：円/kg、円/頭)

年度期別	30年度 平均価格	令和元年度第3四半期 平均価格(増減%)	令和2年3月 価格(増減%)
牛肉(去勢牛)	2,543	2,384 (▲10.6%)	2,151 (▲14.1%)
豚肉(上)	516	489 (9.4%)	523 (10.5%)
鶏肉(モモ)	611	591 (▲2.7%)	590 (▲9.2%)
鶏卵(全農 M)	171	217 (12.7%)	197 (16.6%)
和子牛(平均)	766,199	747,679 (▲3.2%)	724,298 (▲7.6%)

(注) 1.牛肉：卸売価格（去勢牛 A4 中央市場平均）、豚肉：卸売価格（東京・大阪平均 省令）、鶏肉：卸売価格（東京 もも正肉）、鶏卵：卸売価格（全農 東京 M規格）、和子牛（主要市場の雄・雌平均）

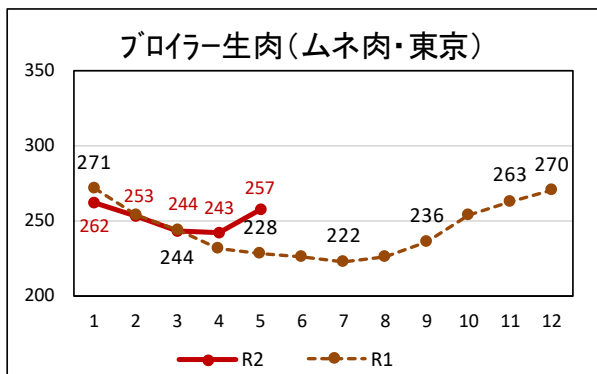
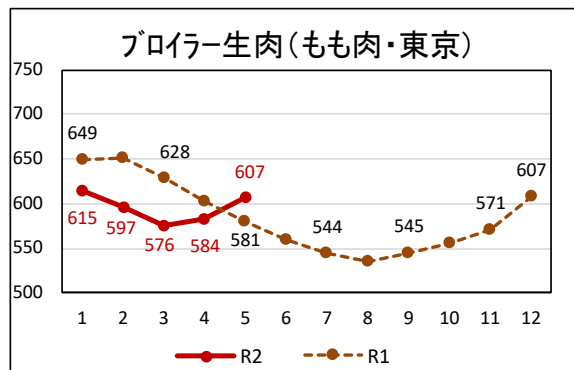
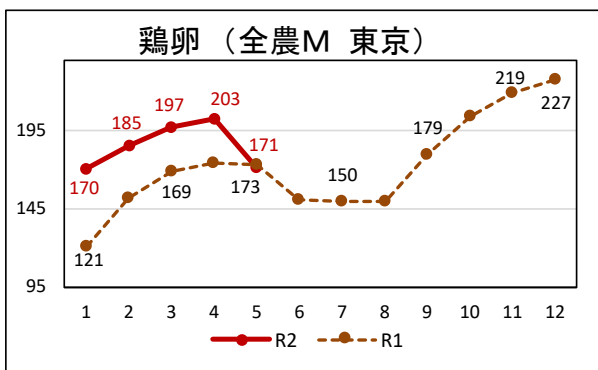
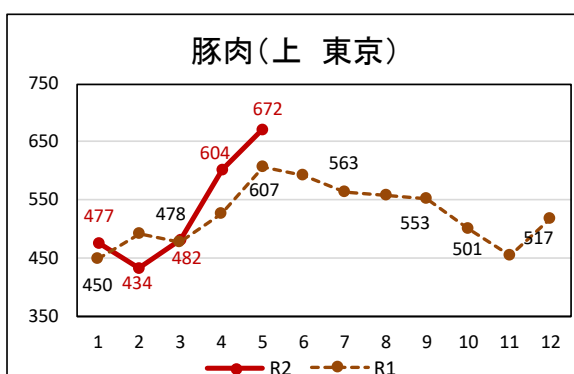
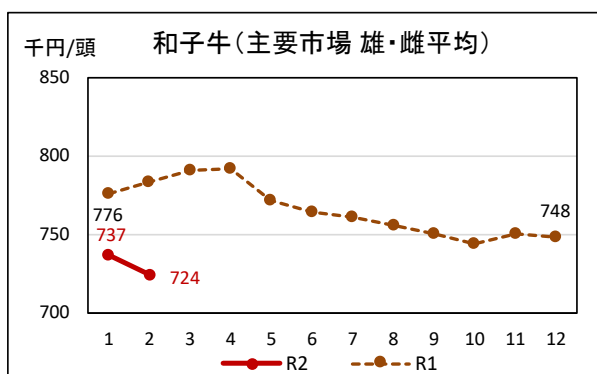
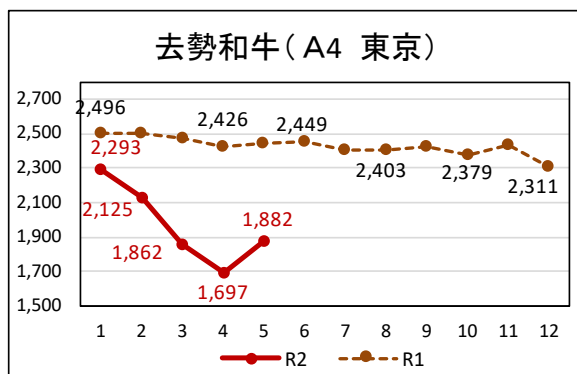
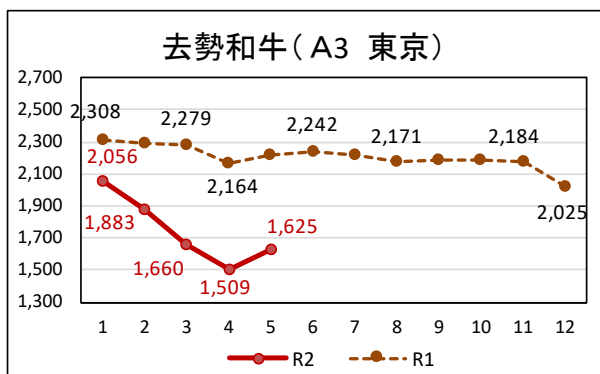
2. (増減%) は対前年同期比。

3. 牛肉（去勢牛）及び和子牛（平均）は R2 年 2 月の価格

(注) 農水省のデータが更新されていないので前月データを掲載。

○ 畜産物価格

(卸売価格：円/キログラム。牛肉・豚肉は消費税込 鶏卵・鶏肉は消費税抜き (日経))



※5月の価格は5月14日までの平均価格
和子牛価格は農水省公表データ