

## 畜産物価格の概況について（令和3年10月）

○ 全日畜では、全日基の協力で「畜産物価格の概況について」を提供します。

[概況]

- ・ 牛肉（去勢和牛 A4 東京）は、5 月以降緩やかな低下傾向で推移。  
（直近 A4 2,335 円）
- ・ 和子牛（雄雌平均）は、5 月以降低下傾向で推移しているが、前年同月比ではなお 1 割程度高い水準。  
（8 月平均 720 千円）
- ・ 豚肉は、6 月に大きく上昇したが、8 月以降は低下傾向で推移。  
（直近 529 円）
- ・ 鶏卵は、年初来上昇傾向で推移してきたが、7 月以降は低下傾向ないし横ばいで推移。  
（直近 216 円）。
- ・ 鶏肉（モモ）は、低下傾向で推移してきたが、10 月に上昇機運に転じた。  
（直近平均 601 円）
- ・ 鶏肉（ムネ）は、7 月以降緩やかな上昇傾向で推移。  
（直近平均 327 円）

(※) (参考) 価格指標等のグラフも参照してください。

(参考) 畜産物価格（農水省公表値）

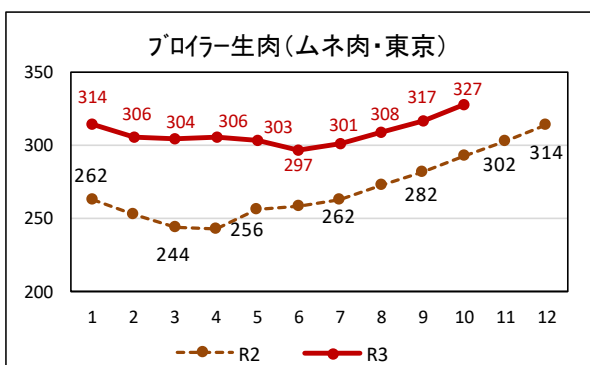
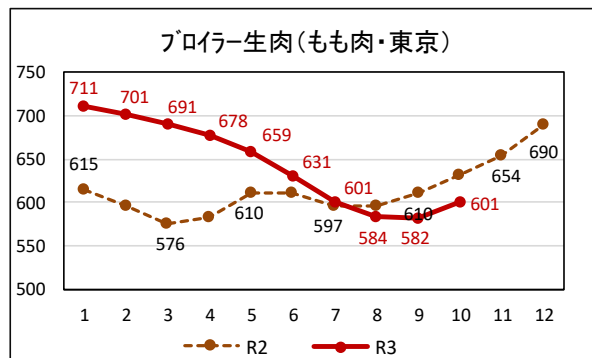
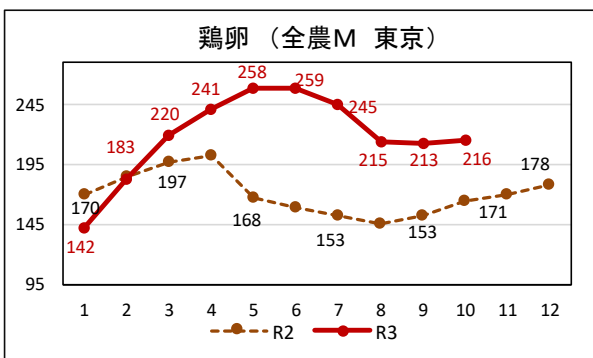
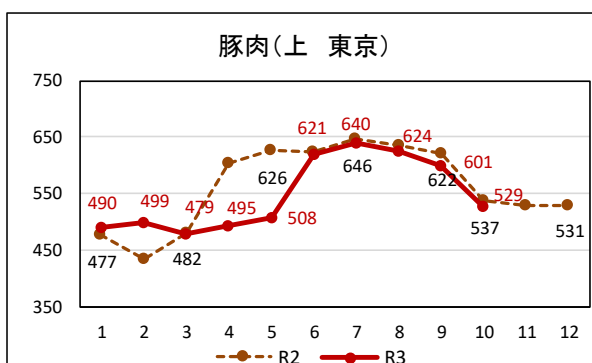
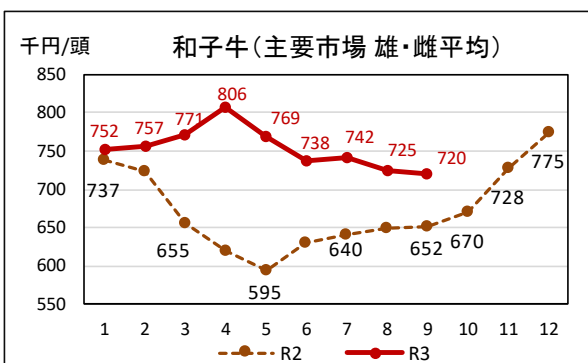
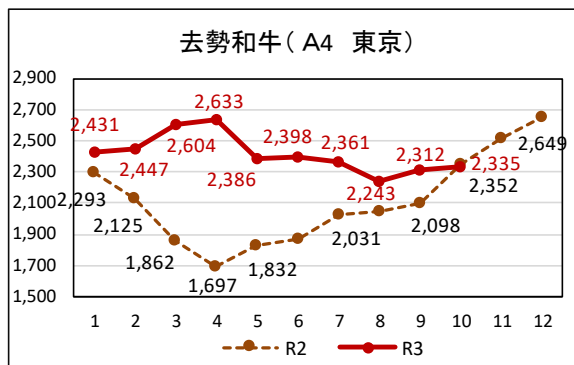
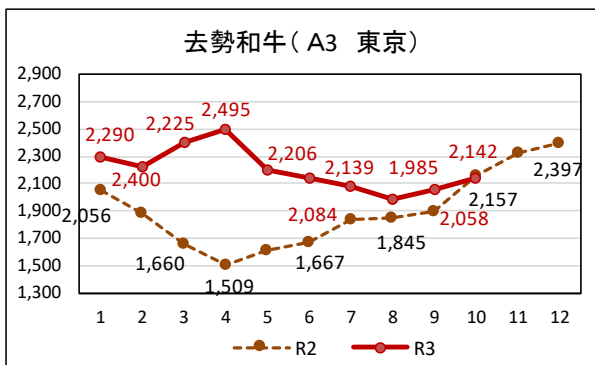
(単位：円/kg、円/頭)

年度期別	R2 年度 平均価格	R3 年度第 2 四半期 平均価格 (増減%)	令和 3 年 9 月 価格 (増減%)
牛肉 (去勢牛)	2,215	2,328 (13.5%)	2,275 (10.8%)
豚肉 (上)	570	613 (▲3.0%)	592 (▲5.0%)
鶏肉 (モモ)	644	595 (▲2.6%)	585 (▲4.9%)
鶏卵 (全農 M)	170	224 (49.2%)	213 (39.2%)
和子牛 (平均)	686,511	729,116 (12.8%)	720,304 (10.5%)

- (注) 1. 牛肉：卸売価格（去勢牛 A4 中央市場平均）、豚肉：卸売価格（東京・大阪平均 省令）、鶏肉：卸売価格（東京 もも正肉）、鶏卵：卸売価格（全農 東京 M規格）、和子牛（主要市場の雄・雌平均）  
 2. (増減%) は対前年同期比。  
 3. 牛肉（去勢牛）は R3 年 8 月の価格

○ 畜産物価格

(卸売価格：円/㍑。牛肉・豚肉は消費税込 鶏卵・鶏肉は消費税抜き (日経))



※ 10月の価格は22日までの平均価格  
和子牛価格は農水省公表データ