

畜産物価格の概況について（令和4年1月）

○ 全日畜では、全日基の協力で「畜産物価格の概況について」を提供します。

[概況]

- ・ 牛肉（去勢和牛 A4 東京）は、8 月以降緩やかな上昇傾向で推移したが、1 月は若干の下げ。
（直近 A4 2,559 円）
- ・ 和子牛（雄雌平均）は、10 月以降上昇傾向で推移。
（12 月平均 763 千円）
- ・ 豚肉は、低下傾向で推移していたが 12 月に入り反転上昇、1 月再び下げ。
（直近 506 円）
- ・ 鶏卵は、7 月以降は低下傾向ないし横ばいで推移、1 月は例年通りの下げ。
（直近 146 円）。
- ・ 鶏肉（モモ）は、低下傾向で推移してきたが、10 月以降緩やかに上昇。
（直近平均 650 円）
- ・ 鶏肉（ムネ）は、7 月以降上昇傾向で推移、1 月は若干の下げ。
（直近平均 332 円）

(※) (参考) 価格指標等のグラフも参照してください。

(参考) 畜産物価格（農水省公表値）

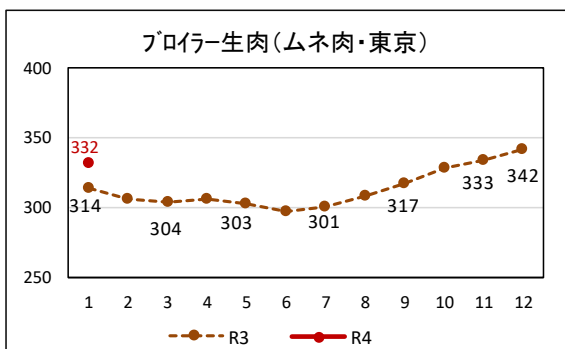
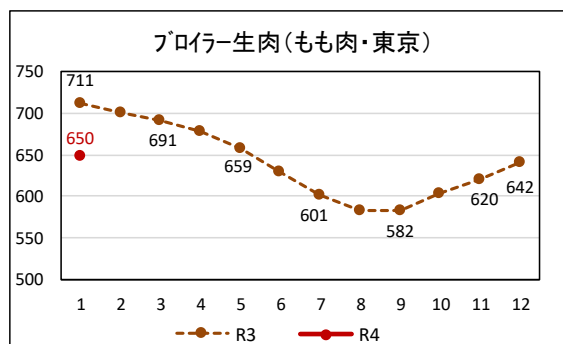
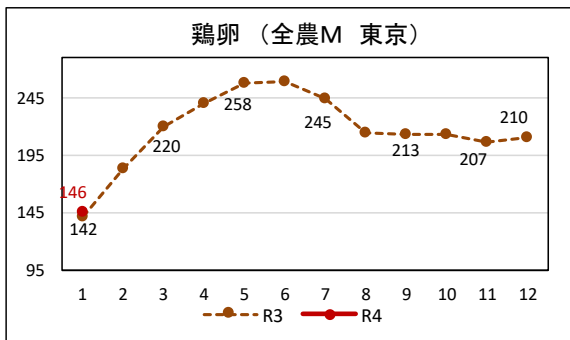
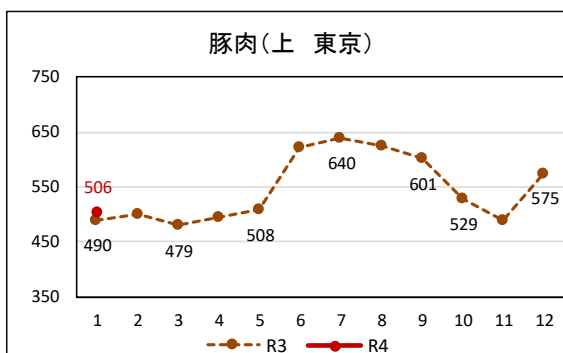
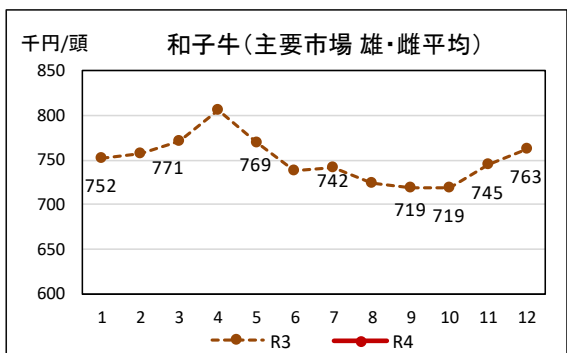
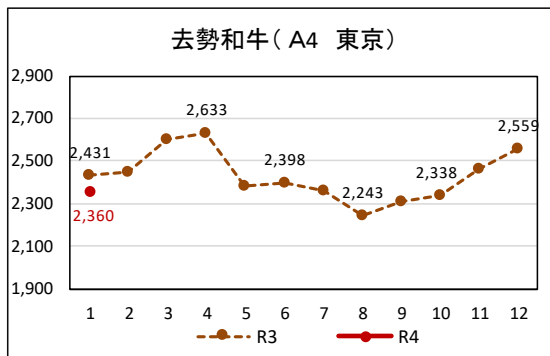
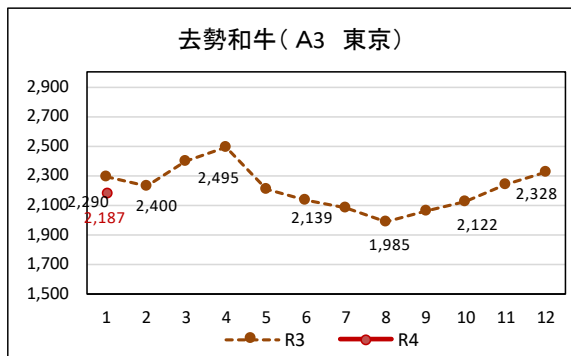
(単位：円/kg、円/頭)

年度期別	R2 年度 平均価格	R3 年度第 3 四半期 平均価格 (増減%)	令和 3 年 12 月 価格 (増減%)
牛肉 (去勢牛)	2,215	2,417 (▲3.1%)	2,480 (▲1.2%)
豚肉 (上)	570	529 (▲0.6%)	573 (7.3%)
鶏肉 (モモ)	644	628 (▲4.4%)	649 (▲4.8%)
鶏卵 (全農 M)	170	210 (22.8%)	210 (18.0%)
和子牛 (平均)	686,511	747,324 (8.9%)	762,742 (▲1.6%)

- (注) 1. 牛肉：卸売価格（去勢牛 A4 中央市場平均）、豚肉：卸売価格（東京・大阪平均 省令）、鶏肉：卸売価格（東京 もも正肉）、鶏卵：卸売価格（全農 東京 M 規格）、和子牛（主要市場の雄・雌平均）
 2. (増減%) は対前年同期比。
 3. 牛肉（去勢牛）は R3 年 11 月の価格

○ 畜産物価格

(卸売価格：円/キ。牛肉・豚肉は消費税込 鶏卵・鶏肉は消費税抜き (日経))



※ 1月の価格は24日までの平均価格
和子牛価格は農水省公表データ